

12/02/2024



périscope

Comparez vos collections de périodiques

Nouvelle version



## Sommaire

- [Présentation de l'application](#)
- [Comparer les états de collection grâce à la visualisation](#)
  - [Rechercher par PPN](#)
  - [Affichage des résultats](#)
  - [Visualisation : la vue d'ensemble](#)
  - [Visualisation : voir les états de collection ou établissements selon différents périmètres](#)
  - [Visualisation : lire les résultats](#)
  - [Visualisation : lire les résultats : exemplaires avec erreur](#)
  - [Isoler les exemplaires avec erreurs](#)
  - [Visualisation : navigation dans la frise chronologique](#)
  - [Exporter les états de collections d'un titre](#)
- [Définir des corpus de titres & obtenir des indicateurs grâce à la recherche modulable](#)
  - [Modulation des requêtes](#)
  - [Résultats : filtres et recherche dans les résultats](#)
  - [Résultats : tris](#)
  - [Résultats : connaître les établissements localisés sous un titre](#)
  - [Trouver un numéro RCR](#)
  - [Réutiliser une requête de l'historique](#)
  - [Exporter des données](#)
- [Navigation générale](#)
- [Navigation sur la page « Résultats »](#)
- [Aide](#)
- [À vous de jouer !](#)
- [Correction](#)

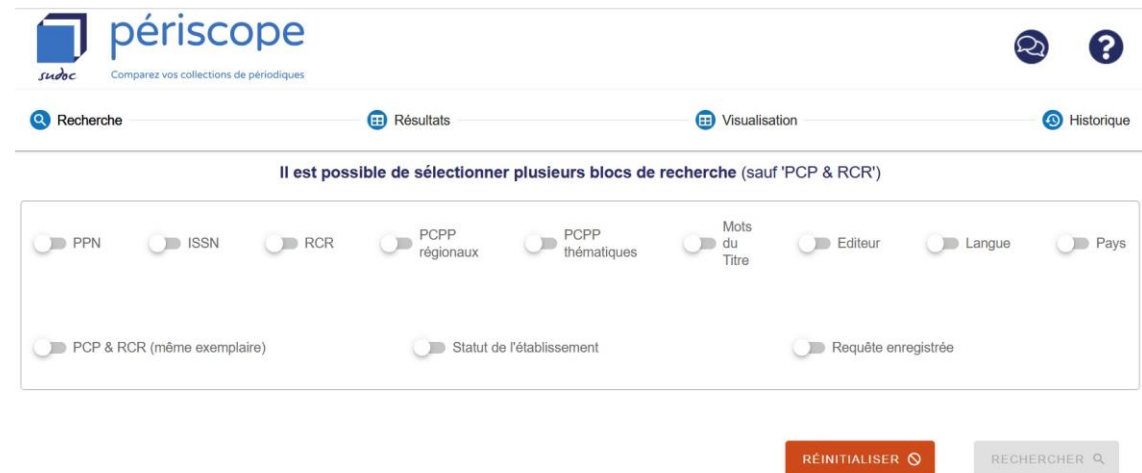
<https://periscope.sudoc.fr/>

Application réalisée par l'ABES (Agence Bibliographique de l'Enseignement Supérieur)

- **Accès** : gratuit et sans authentification
- **Périmètre** : périodiques et collections de monographies
- Dépend de la qualité des données produites dans le catalogue du Sudoc.



Ne permet pas de modifier les données du Sudoc.



The screenshot shows the 'periscope' application interface. At the top, there is a navigation bar with the 'periscope' logo and the tagline 'Comparez vos collections de périodiques'. Below this is a search bar and navigation tabs for 'Recherche', 'Résultats', 'Visualisation', and 'Historique'. A message states: 'Il est possible de sélectionner plusieurs blocs de recherche (sauf 'PCP & RCR')'. Below this message is a grid of toggle switches for various search filters: PPN, ISSN, RCR, PCPP régionaux, PCPP thématiques, Mots du Titre, Editeur, Langue, Pays, PCP & RCR (même exemplaire), Statut de l'établissement, and Requête enregistrée. At the bottom right, there are two buttons: 'RÉINITIALISER' and 'RECHERCHER'.



<b>Objectif</b>	➤ Comparer l'état de collection d'un titre de son établissement avec celui des autres bibliothèques dans le catalogue du SUDOC (au niveau local ou national)
<b>Fonctionnalité</b>	➤ Visualiser par frise chronologique les états de collection

**Janvier 2013** Ouverture du service



**Juin 2023** Nouvelle version

<b>Objectifs</b>	<ul style="list-style-type: none"> <li>➤ Définir des corpus de titre</li> <li>➤ Obtenir des indicateurs</li> </ul>
<b>Fonctionnalités</b>	<ul style="list-style-type: none"> <li>➤ Rechercher de façon plus modulable, fine et complexe en combinant des blocs de recherche (multi-critères)</li> <li>➤ Filtrer et trier les résultats obtenus</li> <li>➤ Consulter l'historique de recherche pour la session de navigation en cours</li> <li>➤ Exporter des données</li> </ul>

## Etablissements documentaires

- ✓ **Etablir des critères de désherbage**
- ✓ **Décider de faire des propositions de dons** : identifier les lacunes des établissements possédant les mêmes titres
- ✓ **Décider de faire un appel aux dons** : identifier les lacunes de son établissement et identifier les établissements possédant les mêmes titres
- ✓ **Proposer de positionner son établissement comme pôle de conservation sur un titre dans un PCP** : visualiser le nombre d'établissements qui possèdent le titre, leur périmètre géographique, les périodes couvertes...
- ✓ **Etablir une politique documentaire**
- ✓ **Choisir de valoriser un corpus de titre**

## Etablissements pilotes de Plans de conservation partagée (PCP)

- ✓ **Piloter et gérer les PCP** :
  - ✓ Etablir des critères de sélection
  - ✓ Décider de l'entrée ou de la sortie d'un titre dans un PCP

### En savoir plus sur les PCP :

<https://bu.univ-lille.fr/cr-sudoc-ps/plan-de-conservation-partagee-nord-pas-de-calais-pcnpc>

12/02/2024

# Comparer les états de collection grâce à la visualisation

## Rechercher par PPN

### 1-Activer le bloc « PPN »

Il est possible de sélectionner plusieurs blocs de recherche (sauf PCP & RCR)

PPN  ISSN  RCR  PCPP régionaux  PCPP thématiques  Mots du Titre  Editeur  Langue  Pays

PCP & RCR (même exemplaire)  Statut de l'établissement  Requête enregistrée

Recherche par PPN Saisissez des n° de PPN

ex : 17877166X

037889397 × 059334444 ×

Entre PPN OU

🚫 ⬆️ ⬇️ ✖️

### 2-Taper un ou plusieurs PPN

RÉINITIALISER 🔄

RECHERCHER 🔍

### 3-Cliquer sur « Rechercher »

## Affichage des résultats

Lorsqu'on recherche un PPN, les résultats sont affichés directement sur la page « Visualisation ».  
Lorsqu'on recherche plusieurs PPN, les résultats sont affichés sur la page « Résultats »

Cliquer ici pour voir la notice dans le catalogue du Sudoc

	<input type="checkbox"/>	PPN	Type	ISSN	Titre	Éditeur	Date début	Date de fin	Code PCP	Localisations	Lien Sudoc
▼	<input type="checkbox"/>	037889397	Périodique	0931-6299	Beiträge zur Anatomie und Physiologie (Giessen)	Roth	1858	1888	PCNPDC ,PCMed	3	
▼	<input type="checkbox"/>	059334444	Périodique	1630-6503	Numisnord (Pérenchies)	Société de numismatique du Nord de la France	2001	2005	PCNPDC	2	

Pour visualiser les états de collection d'un titre à partir de la page « Résultats », double-cliquer sur la ligne du titre.



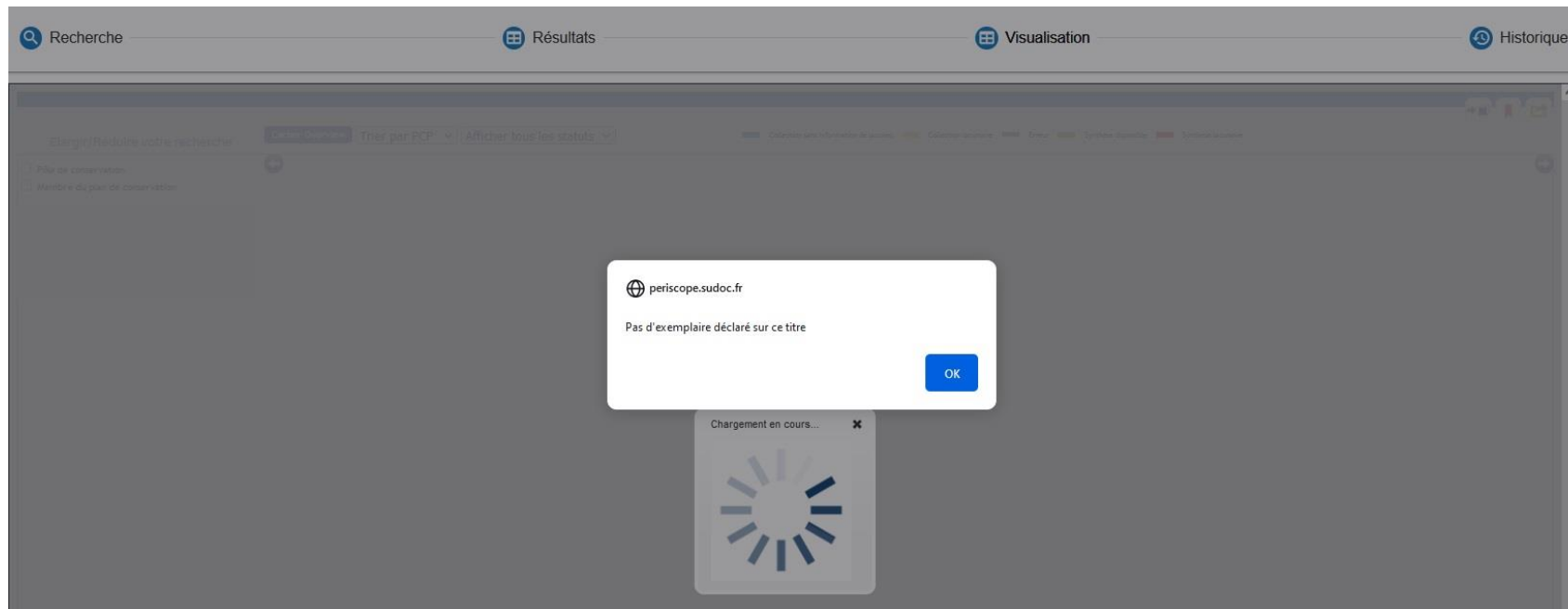
## Affichage des résultats



Périscope affiche uniquement les notices bibliographiques visibles sur l'interface public du Sudoc.

Une notice est visible sur l'interface public lorsqu'au moins une bibliothèque est localisée sous la notice bibliographique.

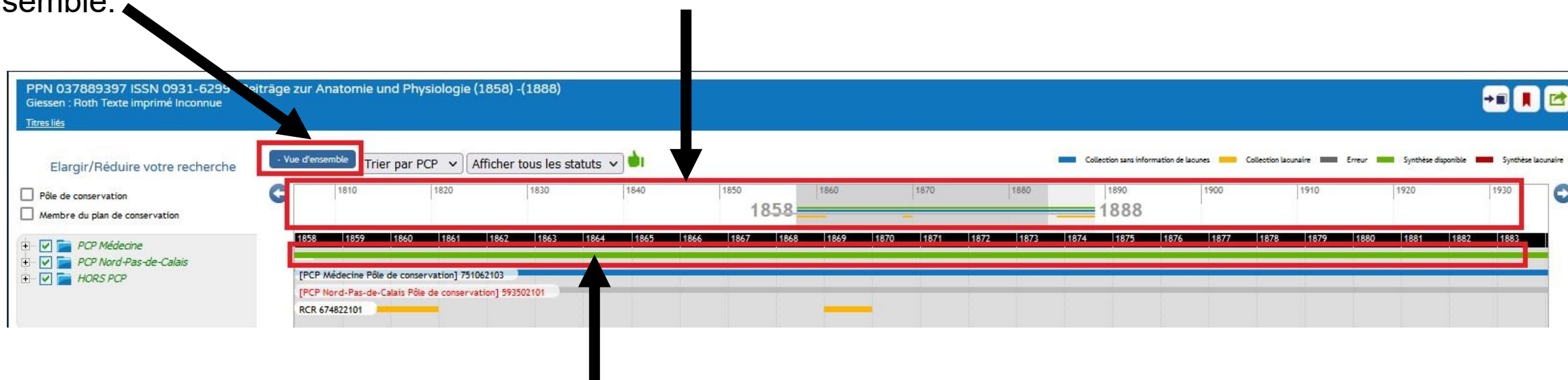
Ce message d'erreur apparaît sur la page « Visualisation » lorsqu'aucun établissement est localisé sous la notice bibliographique.



## Visualisation : la vue d'ensemble

Cliquer ici pour afficher ou non la vue d'ensemble.

La vue d'ensemble permet de visualiser le résultat sur toute la durée de vie de la publication.



La 1<sup>ère</sup> ligne est une barre de synthèse.

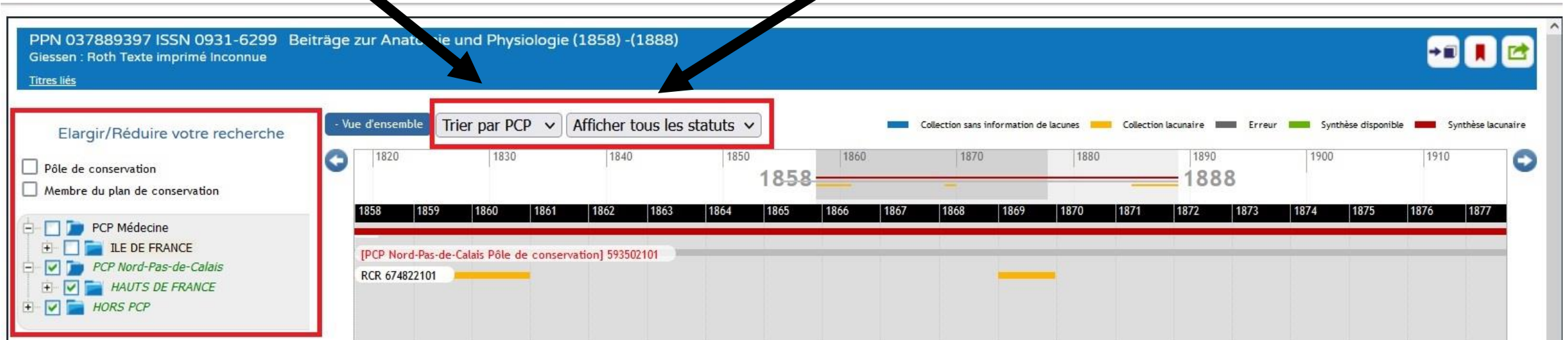
Elle est **verte**, lorsque la synthèse des états de collection affichés forment une collection complète sur la période concernée.

Elle est **rouge**, si des séquences chronologiques sont manquantes après la synthèse de tous les états de collection affichés au-dessous.

## Visualisation : voir les états de collection ou établissements selon différents périmètres

Permet de trier par PCP, RCR ou date\*

Permet d'afficher les états de collections par statut : tous les statuts, disponible, lacunaire ou en erreur.



PPN 037889397 ISSN 0931-6299 Beiträge zur Anatomie und Physiologie (1858) -(1888)  
Giessen : Roth Texte imprimé Inconnue

Titres liés

Elargir/Réduire votre recherche

Pôle de conservation  
 Membre du plan de conservation

- PCP Médecine
  - ILE DE FRANCE
  - PCP Nord-Pas-de-Calais
  - HAUTS DE FRANCE
  - HORS PCP

- Vue d'ensemble Trier par PCP Afficher tous les statuts

Collection sans information de lacunes Collection lacunaire Erreur Synthèse disponible Synthèse lacunaire

1820 1830 1840 1850 1858 1860 1870 1880 1888 1890 1900 1910

1858 1859 1860 1861 1862 1863 1864 1865 1866 1867 1868 1869 1870 1871 1872 1873 1874 1875 1876 1877

[PCP Nord-Pas-de-Calais Pôle de conservation] 593502101

RCR 674822101

Permet de choisir les localisations qu'on souhaite afficher sur la frise chronologique :

- les établissements qui sont dans un PCP ou hors PCP
- les établissements uniquement Pôle de conservation et/ou membre du plan de conservation

## Visualisation : lire les résultats

Les états de collection apparaissent ou disparaissent suivant les périmètres choisis.

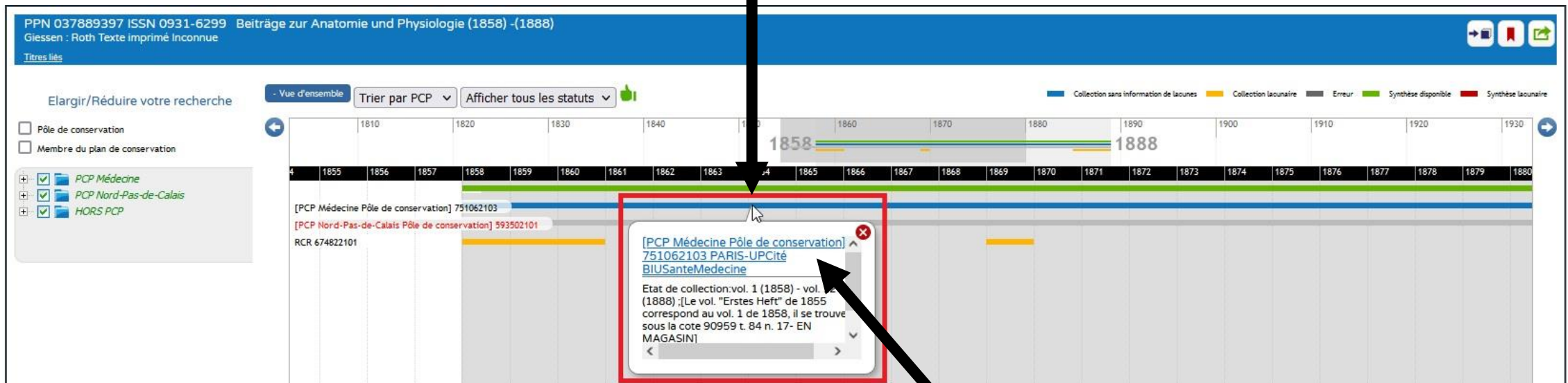
Légende des couleurs des états de collection



Pour que ces informations soient fiables, il faut que les zones de lacunes des états de collection dans le Sudoc soient renseignées correctement.

## Visualisation : lire les résultats

Cliquer sur une ligne pour voir le nom de l'établissement, l'état de sa collection et obtenir des informations pratiques sur l'établissement.



PPN 037889397 ISSN 0931-6299 Beiträge zur Anatomie und Physiologie (1858)-(1888)  
Giessen : Roth Texte imprimé Inconnue

Titres liés

Elargir/Réduire votre recherche

- Vue d'ensemble Trier par PCP Afficher tous les statuts

Collection sans information de lacunes Collection lacunaire Erreur Synthèse disponible Synthèse lacunaire

1810 1820 1830 1840 1850 1860 1870 1880 1890 1900 1910 1920 1930

1855 1856 1857 1858 1859 1860 1861 1862 1863 1864 1865 1866 1867 1868 1869 1870 1871 1872 1873 1874 1875 1876 1877 1878 1879 1880

[PCP Médecine Pôle de conservation] 751062103  
[PCP Nord-Pas-de-Calais Pôle de conservation] 593502101  
RCR 674822101

[PCP Médecine Pôle de conservation] 751062103 PARIS-UPCité BIUSanteMedecine

Etat de collection: vol. 1 (1858) - vol. 2 (1888) ; [Le vol. "Erstes Heft" de 1855 correspond au vol. 1 de 1858, il se trouve sous la cote 90959 t. 84 n. 17- EN MAGASIN]

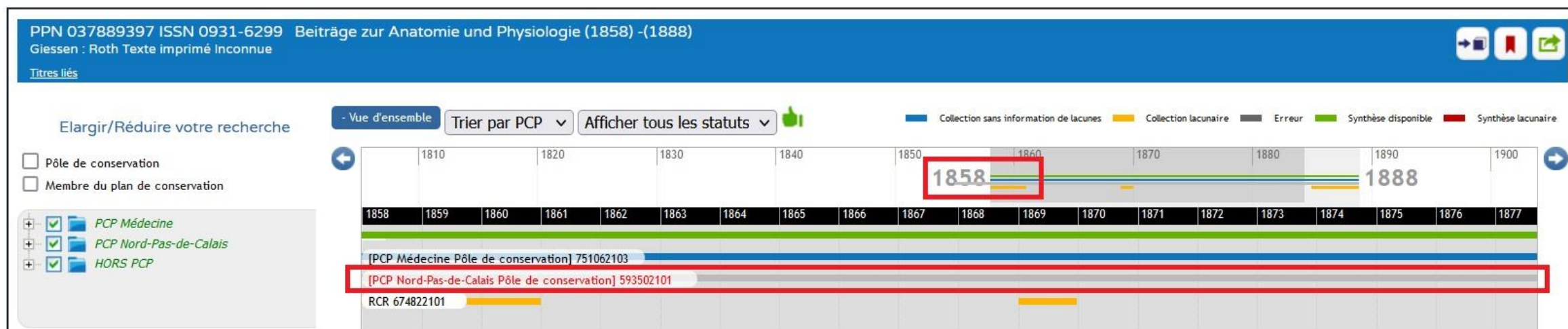
Cliquer sur le lien pour voir la fiche descriptive de l'établissement.

## Visualisation : lire les résultats : exemplaires avec erreur



Lorsqu'un **état de collection est signalé en rouge avec une barre grisée sur la frise chronologique** cela signifie que l'état de collection démarre avant la date de publication ou se termine après la date de publication.

➤ Si c'est un état de collection de votre établissement, il faut le corriger.



Exemple : sur le ppn 037889397, l'état de collection de la BU santé de Lille démarre en 1855 alors que la date de début de parution du titre est 1858.



## Isoler les exemplaires avec erreur



Périscope ne permet pas d'isoler les exemplaires sur lesquels il y aurait une erreur

➤ Pour cette demande, il faut faire la demande sur le Guichet abesSTP : <https://stp.abes.fr/>

### 1- Choisir l'application « Périscope / PCP »

Choisissez l'application associée à votre demande d'assistance

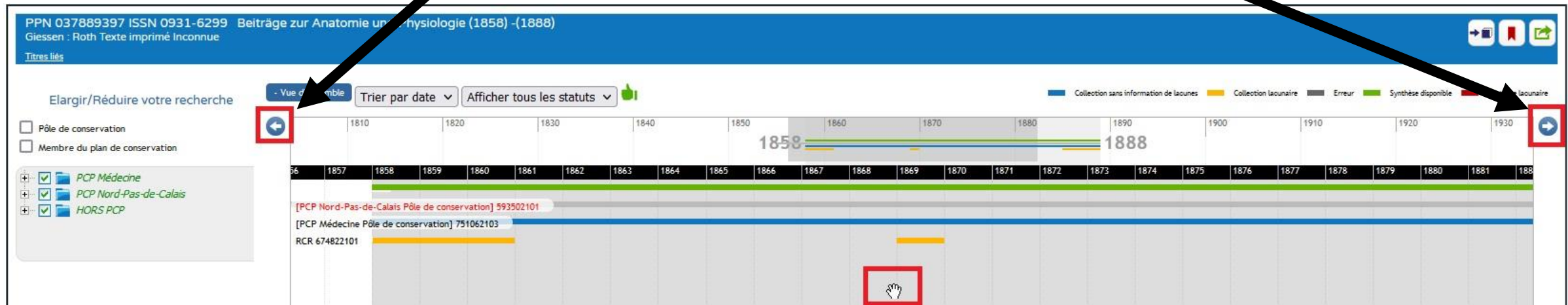


### 2- Choisir le domaine « Données »



## Visualisation : navigation dans la frise chronologique

Les flèches à gauche et à droite permettent de naviguer dans la frise chronologique



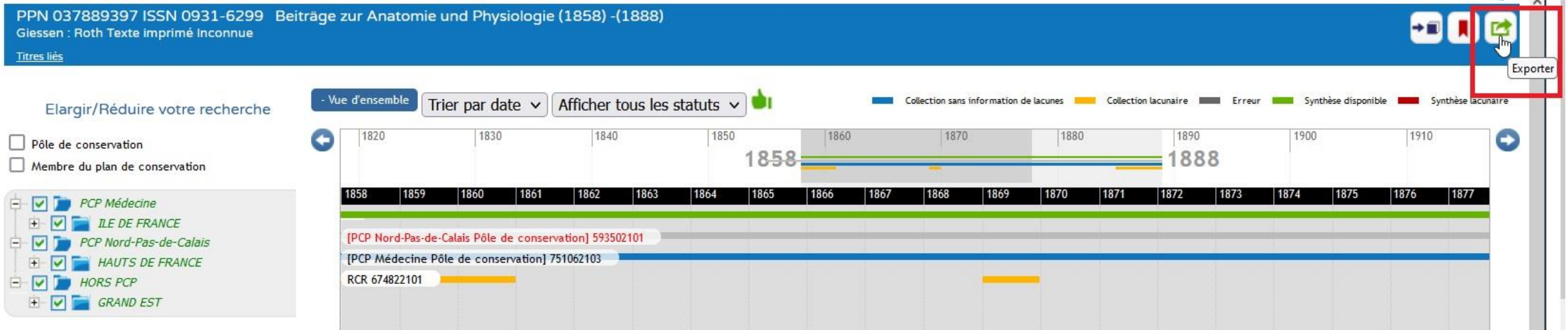
ou cliquer dans le cadre et faire glisser la souris pour bouger la frise.



## Exporter les états de collections d'un titre

L'exportation des états de collection d'un titre se fait sur la page « Visualisation ».

Cliquer ici pour exporter puis ouvrir le fichier téléchargé avec l'application Bloc-notes.



The screenshot displays the Sudoc interface for a specific title: "PPN 037889397 ISSN 0931-6299 Beiträge zur Anatomie und Physiologie (1858) -(1888) Giessen : Roth Texte imprimé Inconnue". The interface includes a navigation bar with a "Titres liés" link and a set of icons. A red box highlights the "Exporter" icon (a green square with a white arrow pointing right), which is pointed to by a blue arrow from the text above. Below the navigation bar, there are filters for "Elargir/Réduire votre recherche" and "Afficher tous les statuts". The main area shows a timeline from 1820 to 1910, with a detailed view of the years 1858 to 1888. A legend at the top right identifies the colors used in the timeline: blue for "Collection sans information de lacunes", yellow for "Collection lacunaire", black for "Erreur", green for "Synthèse disponible", and red for "Synthèse lacunaire". The timeline shows several colored bars representing different collection states over time.

12/02/2024

Définir des corpus de titres  
& obtenir des indicateurs  
grâce à la recherche  
modulable

## Modulation des requêtes

Sélectionner un ou plusieurs blocs de recherche.

Il est possible de sélectionner plusieurs blocs de recherche (sauf 'PCP & RCR')



PPN ISSN **RCR** **PCPP régionaux** PCPP thématiques Mots du Titre Editeur Langue Pays

PCP & RCR (même exemplaire) Statut de l'établissement Requête enregistrée



Cet opérateur logique permet de connecter ce bloc de recherche avec le bloc précédent

Recherche par PCPP régionaux Sélectionnez des plans de conservations Régions

Recherche par RCR Saisissez des n° de RCR d'une Bibliothèque

OU  
ET  
SAUF

Déplacer le bloc vers le haut

RÉINITIALISER RECHERCHER

Mettre des opérateurs booléens pour connecter les blocs de recherche.

- déplacer le bloc de recherche avec les flèches
- réinitialiser le bloc avec le rond barré
- supprimer le bloc avec la croix

## Résultats : filtres et recherche dans les résultats

On obtient la liste des résultats



Possibilité de rechercher un terme ou un nombre sur la page en cours

Recherche Résultats Visualisation Historique

EXPORTER APPLIQUER LES TRIS Page 1 sur 203

Recherche approfondie sur page en cours

Requête : 5070 notices (0 secondes)

Type de document	PPN	Type	ISSN	Titre	Éditeur	Date début	Date de fin	Code PCP	Localisations	Lien
Type de support	<input type="checkbox"/>	Périodique	0014-0481	Espaces et sociétés	Éd. Anthropos	1970	-	PCFC ,PCAq ,PCRA ,PCGeo	141	
Pays	<input type="checkbox"/>	Périodique	0014-2751	Europe (Paris. 1923)	F. Rieder	1923	-	PCMP ,PCBo ,PCFC ,PCAq ,PCRA ,PCCAPI	249	
Langue	<input type="checkbox"/>									

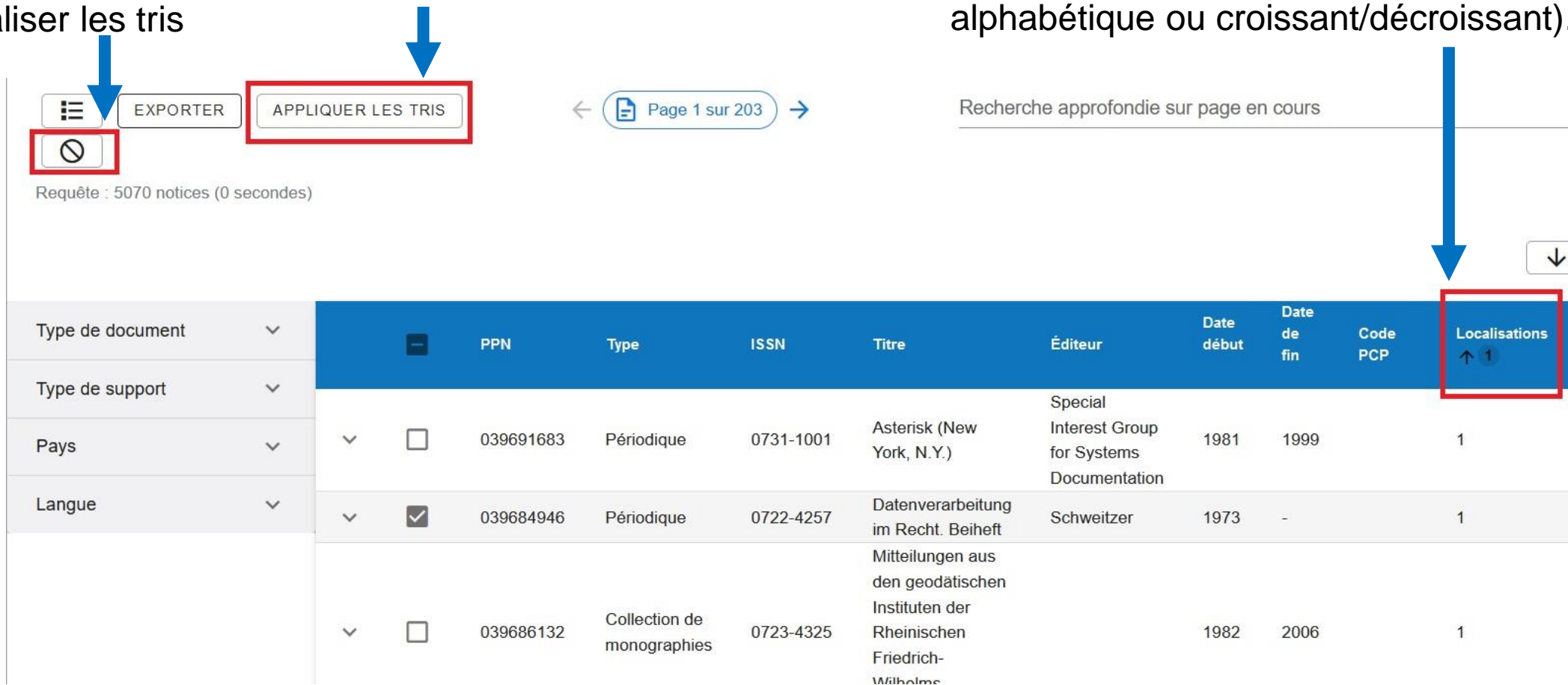
Filterer les résultats en dépliant le menu déroulant. Possibilité de combiner les filtres.

## Résultats : tris

2-Cliquer sur « Appliquer les tris » pour que le tri soit pris en compte.

1-Pour trier une colonne : cliquer sur l'intitulé de la colonne puis re-cliquer pour mettre la flèche dans le sens voulu (tri par ordre alphabétique ou croissant/décroissant).

Réinitialiser les tris



Requête : 5070 notices (0 secondes)

Page 1 sur 203

Recherche approfondie sur page en cours

Type de document	PPN	Type	ISSN	Titre	Éditeur	Date début	Date de fin	Code PCP	Localisations
Type de support					Special Interest Group for Systems Documentation	1981	1999		1
Pays		Périodique	0731-1001	Asterisk (New York, N.Y.)	Schweitzer	1973	-		1
Langue		Périodique	0722-4257	Datenverarbeitung im Rech. Beiheft					1
		Collection de monographies	0723-4325	Mitteilungen aus den geodätischen Instituten der Rheinischen Friedrich-Wilhelms		1982	2006		1

## Résultats : tris

Il est possible d'appliquer plusieurs tris successifs. Les chiffres à côté des flèches indiquent l'ordre des tris.

Exemple : ici, on a d'abord trié par localisations par ordre croissant puis par titre par ordre alphabétique.

← Page 1 sur 203 →
Recherche approfondie sur page en cours 🔍


Requête : 5070 notices (0 secondes)

Type de document	<input type="checkbox"/>	PPN	Type	ISSN	Titre ↑ 2	Éditeur	Date début	Date de fin	Code PCP	Localisations ↑ 1
Type de support	▼ <input type="checkbox"/>	144539144	Périodique		Бюлетин	[Българска академия на науките]	1960	1969		1
Pays	▼				Труды Всесоюзного научно-исследовательского геологического института Министерства геологии и охраны недр СССР	[éditeur inconnu]	195	-		1
Langue	▼	228936020	Périodique							
Объединенное										



## Résultats : connaître les établissements localisés sous un titre

La flèche à gauche sur la ligne du titre permet de visualiser les numéros RCR qui sont localisés sous ce titre.

Type de document	▼	<input type="checkbox"/>	PPN	Type	ISSN	Titre ↑ 2	Éditeur	Date début	Date de fin	Code PCP	Localisations ↓ 1	Lien Sudoc
Type de support	▼									PCMP		
Pays	▼									,PCGE		
Langue	▼	<input checked="" type="checkbox"/>	039875830	Périodique	0996-6994	Sciences humaines (Auxerre)	Sciences humaines	1989	-	,PCBre	614	
										,PCFC		
										,PCBo		
										,PCRA		
										,PCCAPI		
										,PCLim		
										,PCNPDC		

Liste des établissements : [ "026916201", "027225201", "031905401", "050616201", "060885403", "060886101", "081052203", "103872202", "103876101", "130012306", "130552102", "130552209", "130555109", "130555401", "141182209", "192726211", "212312209", "212312226", "212312303", "221132206", "243226101", "250562249", "253882101", "290192308", "315552102", "315552248", "315556101", "332816201", "335222214", "340322101", "341722104", "341725101", "341725201", "352382104", "352382210", "352382311", "352382339", "352386106", "372615207", "385162101", "410182201", "420952301", "422182101", "422182203", "422182206", "422182304", "422182305", "452292301", "490072101", "490072106", "514545112", "543952308", "574632105", "590092101", "593502101", "593502103", "593502213", "600572201", "600575201", "601416201", "620412209", "624982201", "625102101", "631135206", "644452101", "661362201", "672182102", "674822103", "682874001", "692645201", "692662214", "693822303", "693892301", "705502201", "711532101", "712702201", "730512101", "731372101", "740102302", "751062205", "751122305", "751145402", "751162101", "764512105", "764515202", "772512201", "783222301", "800212201", "800215202", "821212301", "821216201", "840072101", "861945202", "912722101", "920502101", "920502302", "930662101", "940285101", "940432101", "974112101" ]



## Trouver un numéro RCR

**RCR : numéro d'identification d'un établissement documentaire** (bibliothèque, centre de documentation...) attribué par l'ABES.

Ce numéro permet d'identifier les établissements dans le [Répertoire des centres de ressources](#) du SUDOC et dans le [Répertoire de Bibliothèques du CCFr](#).

Il est composé de **9 chiffres** :

les 2 premiers chiffres correspondent au n° du département,  
les 3 suivants au code INSEE de la commune,  
les 2 suivants au type de bibliothèque,  
les 2 derniers au n° séquentiel.





## Trouver un numéro RCR

- **Pour les établissements non déployés du réseau SUDOC-PS Nord et Pas-de-Calais**, la liste des RCR est disponible dans la Boîte à outils pour les établissements non déployés > PÉRISCOPE : <https://bu.univ-lille.fr/cr-sudoc-ps/boite-a-outils-pour-les-etablissements-non-deployes>
- **Pour les établissements de l'Université de Lille (BU, bibliothèques associées et partenaires)**, la liste des RCR est disponible dans la Boîte à outils pour les établissements déployés > PÉRISCOPE : <https://bu.univ-lille.fr/cr-sudoc-ps/boite-a-outils-pour-les-etablissements-deployes>

## Trouver un numéro RCR

Le numéro RCR est disponible sur la notice descriptive de l'établissement dans le répertoire des bibliothèques.



Environ **3400 établissements documentaires** participent aux activités du réseau Sudoc. Le « **Répertoire des centres de ressources** » fournit les informations nécessaires à leur identification, leur localisation et l'utilisation des services qu'ils proposent (adresse, heures d'ouverture, spécialités, etc.)

Vous pouvez accéder directement à ce répertoire pour :

- **répertorier les bibliothèques d'un département ou d'une ville** ; restreindre éventuellement cette recherche à un type d'établissement particulier (Bibliothèque universitaire, Centre d'information et de documentation, etc.)
- faire des **recherches précises sur un établissement** à partir de son **nom** ou de son identifiant unique : le **numéro RCR** (9 chiffres dont les 2 premiers identifient le département)
- **identifier l'établissement** qui vous convient le mieux (proximité, type d'établissement, spécialités) pour aller **consulter les documents** sur place ou vous y inscrire : vous pourrez ainsi, à partir de votre poste, faire les demandes de prêt ou de photocopie de documents que vous aurez sélectionnés...

1-Le répertoire des bibliothèques est accessible sur le catalogue du [Sudoc](#) dans la barre verticale à gauche.

2- Choisir dans le menu déroulant « Nom de l'établissement » ou « Ville », saisir l'information dans la barre de recherche puis cliquer sur « Recherche ».

## Trouver un numéro RCR

3- Vous obtenez la fiche descriptive de l'établissement, le numéro RCR est indiqué sur la 1<sup>ère</sup> ligne.

Accueil | Recherche simple | **Résultats** | Historique | Suivi PEB | Mon panier | Aide


rechercher (et) ▼ Nom de l'établissement ▼

lilliad Recherche

Liste des résultats | Notice détaillée Copyri

rechercher (et) (Nom de l'établissement) lilliad | 1 résultat(s)

**Services** 1

 [Mon panier / Export](#)

<b>Numéro RCR :</b>	590092102
<b>Intitulé :</b>	Université de Lille (2022-....). Service commun de la documentation. <b>Lilliad</b> L Innovation dir. par M. Julien Roche
<b>Autres intitulés :</b>	<b>LILLIAD</b>
<b>Périmètre COLLEX :</b>	Histoire économique, industrielle et des techniques ; Sciences pour l'ingénieur numérique
<b>Type d'établissement :</b>	Bibliothèque universitaire
<b>Organ. de tutelle :</b>	Université de Lille (2022-....)
<b>Adresse postale :</b>	<b>Lilliad</b> Learning Center Innovation Avenue Henri Poincaré BP 30155 Cité scientifique 59653 Villeneuve d'Ascq CEDEX France
<b>Géolocalisation :</b>	<a href="#">Latitude / Longitude : 50.609250359060546 / 3.1420688287971643</a>
<b>Tél. renseignements :</b>	03 20 43 44 10

## Réutiliser une requête de l'historique

1-Cliquer sur « Historique »



The screenshot shows a search interface with a navigation bar at the top containing 'Recherche', 'Résultats', 'Visualisation', and 'Historique'. The 'Historique' tab is highlighted with a red box. Below the navigation bar, there is a section for 'Requetes Enregistrées' with a vertical timeline. A blue dot on the timeline is positioned at the first entry. To the right of the timeline, there is a table with columns 'Critères' and 'Tris'. The 'Critères' column contains 'CriterionRcr' and the 'Tris' column contains 'Aucun'. To the right of the table, there is a 'Requête JSON' section containing a JSON query. At the bottom right of the interface, there is a red button labeled 'VIDER L'HISTORIQUE' with a trash icon.

Critères	Tris
CriterionRcr	Aucun

**Requête JSON**

```
{ "criteres": [ { "type": "CriterionRcr", "bloc_operator": "OU", "rcr": [ "590092102" ], "rcr_operator": [ "OU" ] } ], "tri": [], "facettes": [ { "zone": "DOCUMENT_TYPE" }, { "zone": "support_type" }, { "zone": "country" }, { "zone": "language" }, { "zone": "DOCUMENT_TYPE" }, { "zone": "support_type" }, { "zone": "country" }, { "zone": "language" } ], "filtresFacettes": [ { "zone": "document_type", "valeurs": [] }, { "zone": "support_type", "valeurs": [] }, { "zone": "country", "valeurs": [] }, { "zone": "language", "valeurs": [] } ] }
```

VIDER L'HISTORIQUE

2- Copier dans le presse papier

Ou

rejouer la requête dans le formulaire de recherche

## Réutiliser une requête de l'historique

Si vous avez copié votre requête :

3-Sélectionner le bloc « Requête enregistrée »

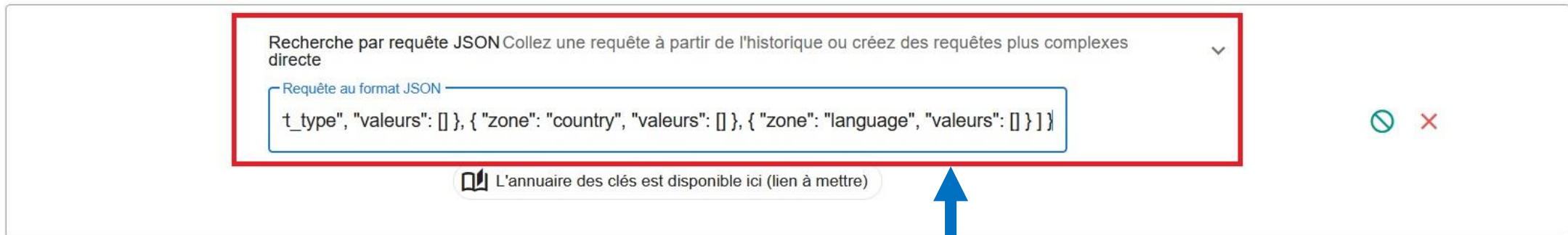


PPN ISSN RCR PCPP régionaux PCPP thématiques Mots du Titre Editeur Langue Pays

PCP & RCR (même exemplaire) Statut de l'établissement

Activer / Désactiver le bloc de recherche par Requête enregistrée

Requête enregistrée



Recherche par requête JSON Collez une requête à partir de l'historique ou créez des requêtes plus complexes directe

Requête au format JSON

```
t_type", "valeurs": [] }, { "zone": "country", "valeurs": [] }, { "zone": "language", "valeurs": [] } ] }
```

L'annuaire des clés est disponible ici (lien à mettre)

4- Coller la requête dans le bloc puis cliquer sur « Rechercher ». Il est possible de modifier la requête (par exemple, en changeant les opérateurs booléens) ou de saisir une requête en json.

## Exporter des données

2-Cliquer sur « Exporter » pour Exporter votre sélection au format **TSV**.

Le bouton « Exporter » s'affiche lorsqu'on sélectionne au moins une ligne.



Exporter la sélection au format CSV

EXPORTER APPLIQUER LES TRIS

Page 1 sur 203

Recherche approfondie sur page en cours

Requête : 5070 notices (0 secondes)

Type de document	Type de support	Pays	Langue	<input type="checkbox"/>	PPN	Type	ISSN	Titre	Éditeur	Date début	Date de fin	Code PCP	Localisations	Lien
				<input type="checkbox"/>	039691683	Périodique	0731-1001	Asterisk (New York, N.Y.)	Special Interest Group for Systems Documentation	1981	1999		1	
				<input checked="" type="checkbox"/>	039691683	Périodique	0722-4257	Datenverarbeitung im Recht. Beiheft	Schweitzer	1973	-		1	

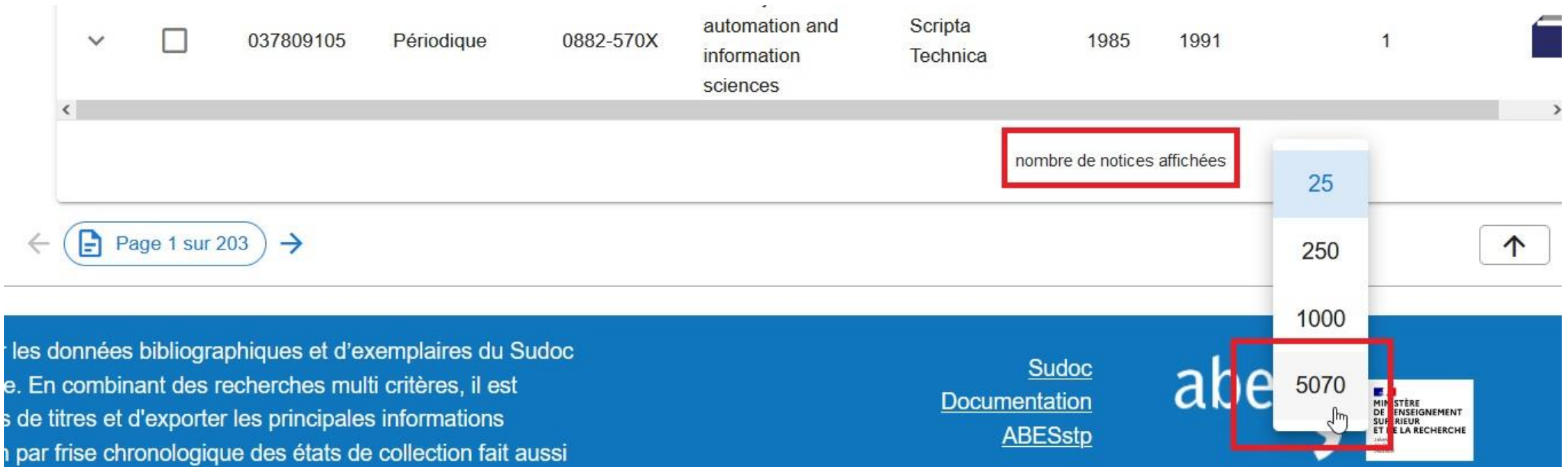
1-Sélectionner l'ensemble des lignes : cliquer uniquement sur la case dans la bande bleue.

Ou sélectionner certaines lignes en cochant les cases des titres que vous souhaitez.

## Exporter des données



Si vous souhaitez sélectionner l'ensemble des résultats, il faut afficher l'ensemble des résultats sur la même page.

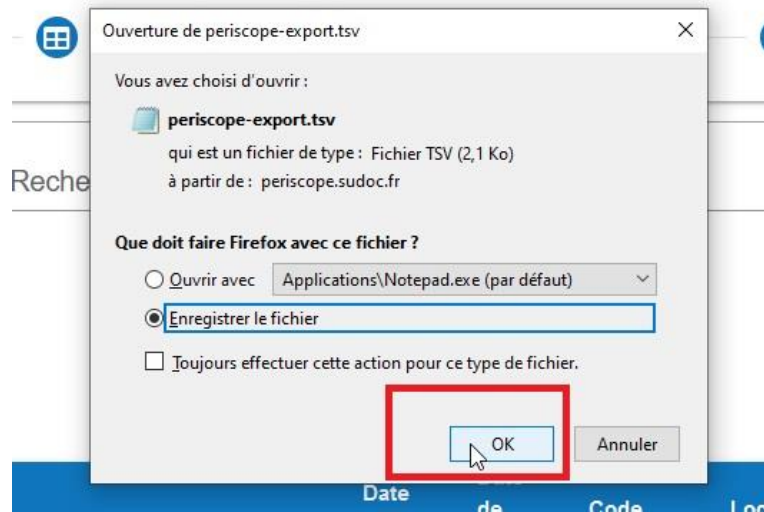


The screenshot shows a search result entry for 'automation and information sciences' with a dropdown menu open for 'nombre de notices affichées'. The menu options are 25, 250, 1000, and 5070. The 5070 option is highlighted, indicating that all results are displayed on the same page. Below the menu, there is a 'Page 1 sur 203' indicator and a '↑' button. The footer contains logos for Sudoc, Documentation, ABESstp, and the French Ministry of Education and Research.



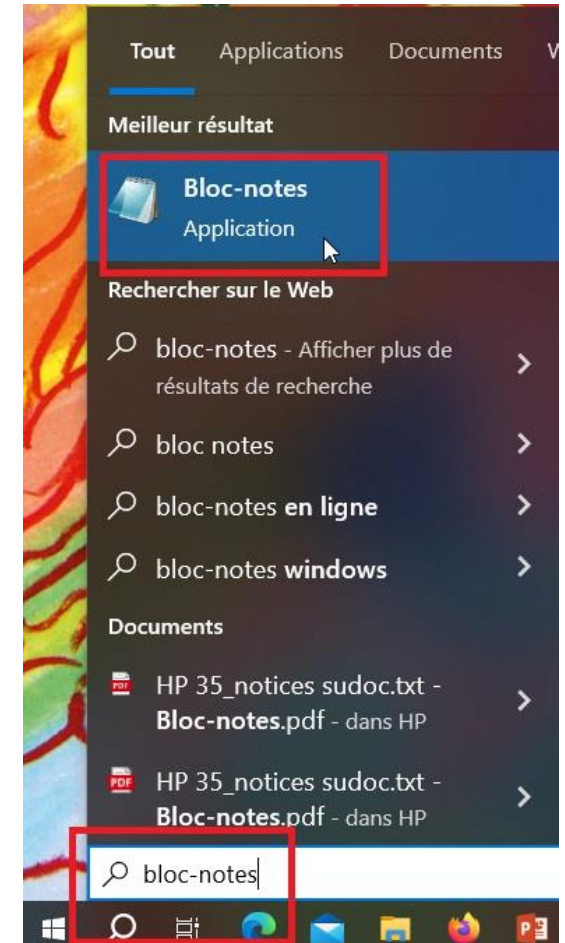
## Exporter des données

3-Une fenêtre s'ouvre, cocher « Enregistrer le fichier » et cliquer sur « ok ».



4-Ouvrir l'application Bloc-notes.

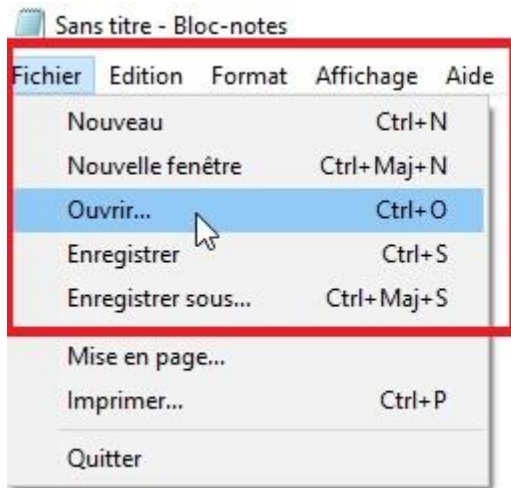
Cette application est disponible sur les ordinateurs. Sur Windows, dans la barre des tâches (loupe) taper « Bloc-notes » puis cliquer sur l'application pour l'ouvrir.



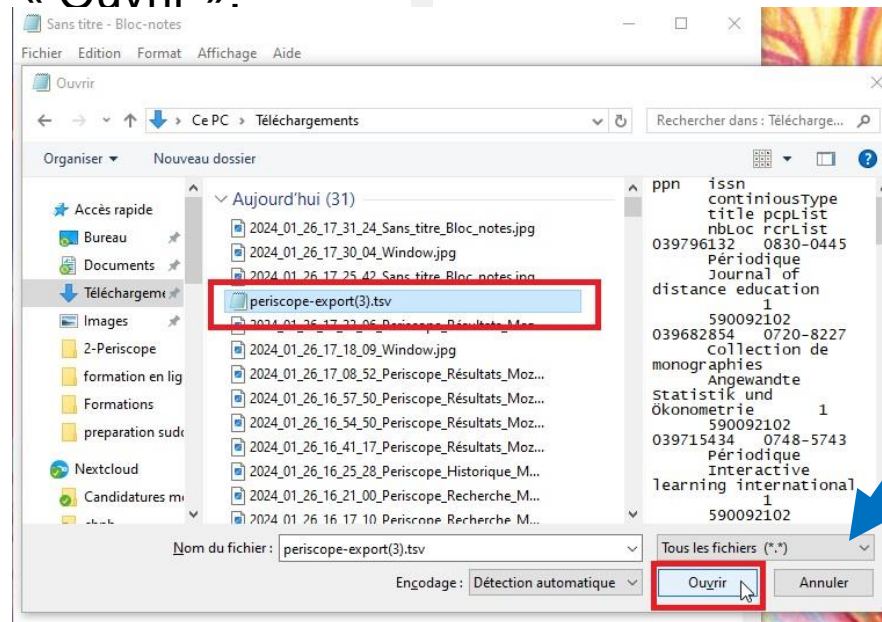


## Exporter des données

5- Ouvrir le fichier qu'on a téléchargé en cliquant sur « Fichier » puis « Ouvrir... ».



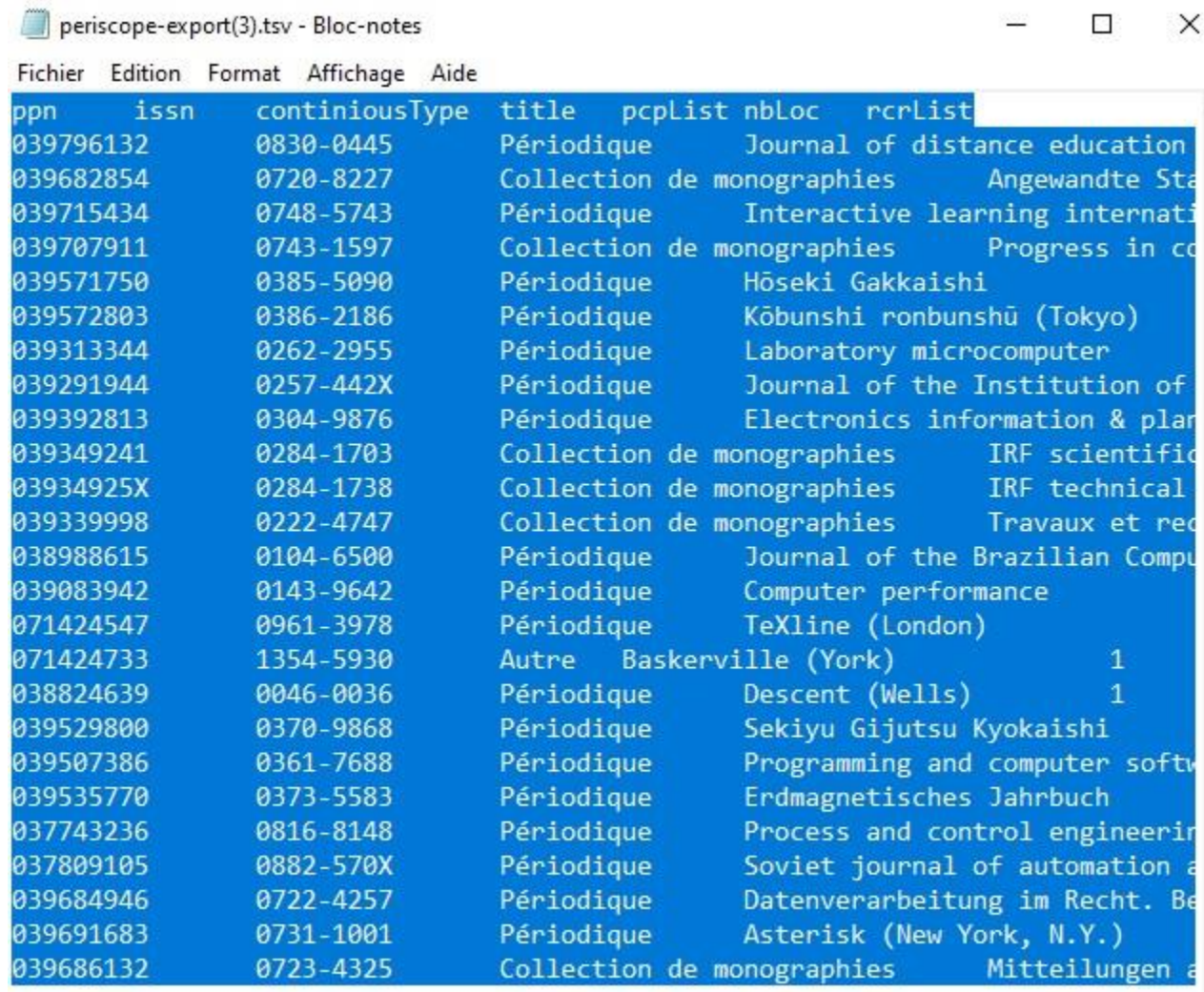
6- Sélectionner le fichier téléchargé et cliquer sur « Ouvrir ».



Pour trouver le fichier facilement sélectionner « Tous les fichiers »

## Exporter des données

7-Sélectionner l'ensemble des données en appuyant en même temps sur les touches du clavier Ctrl et A.



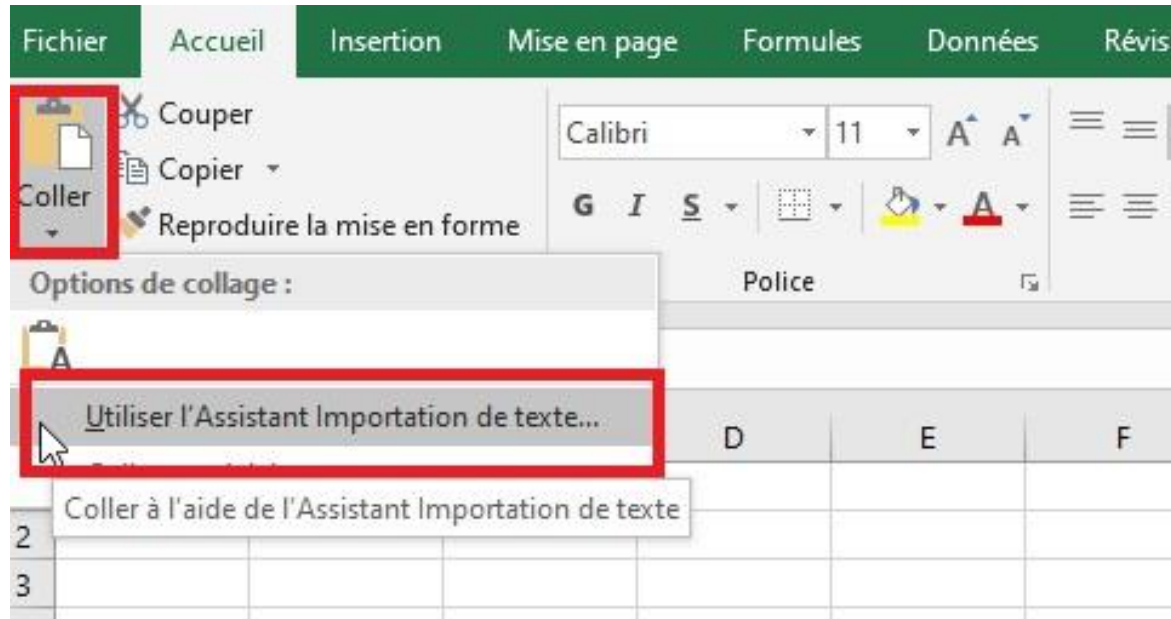
```

periscope-export(3).tsv - Bloc-notes
Fichier  Edition  Format  Affichage  Aide
ppn      issn     continuousType  title  pcplList  nbLoc  rcrList
039796132  0830-0445  Périodique      Journal of distance education
039682854  0720-8227  Collection de monographies  Angewandte Sta
039715434  0748-5743  Périodique      Interactive learning internati
039707911  0743-1597  Collection de monographies  Progress in co
039571750  0385-5090  Périodique      Höseki Gakkaishi
039572803  0386-2186  Périodique      Kōbunshi ronbunshū (Tokyo)
039313344  0262-2955  Périodique      Laboratory microcomputer
039291944  0257-442X  Périodique      Journal of the Institution of
039392813  0304-9876  Périodique      Electronics information & plan
039349241  0284-1703  Collection de monographies  IRF scientific
03934925X  0284-1738  Collection de monographies  IRF technical
039339998  0222-4747  Collection de monographies  Travaux et rec
038988615  0104-6500  Périodique      Journal of the Brazilian Compu
039083942  0143-9642  Périodique      Computer performance
071424547  0961-3978  Périodique      TeXline (London)
071424733  1354-5930  Autre  Baskerville (York)  1
038824639  0046-0036  Périodique      Descent (Wells)  1
039529800  0370-9868  Périodique      Sekiyu Gijutsu Kyokaishi
039507386  0361-7688  Périodique      Programming and computer softw
039535770  0373-5583  Périodique      Erdmagnetisches Jahrbuch
037743236  0816-8148  Périodique      Process and control engineerin
037809105  0882-570X  Périodique      Soviet journal of automation a
039684946  0722-4257  Périodique      Datenverarbeitung im Recht. Be
039691683  0731-1001  Périodique      Asterisk (New York, N.Y.)
039686132  0723-4325  Collection de monographies  Mitteilungen a
  
```

## Exporter des données

8-Ouvrir Excel

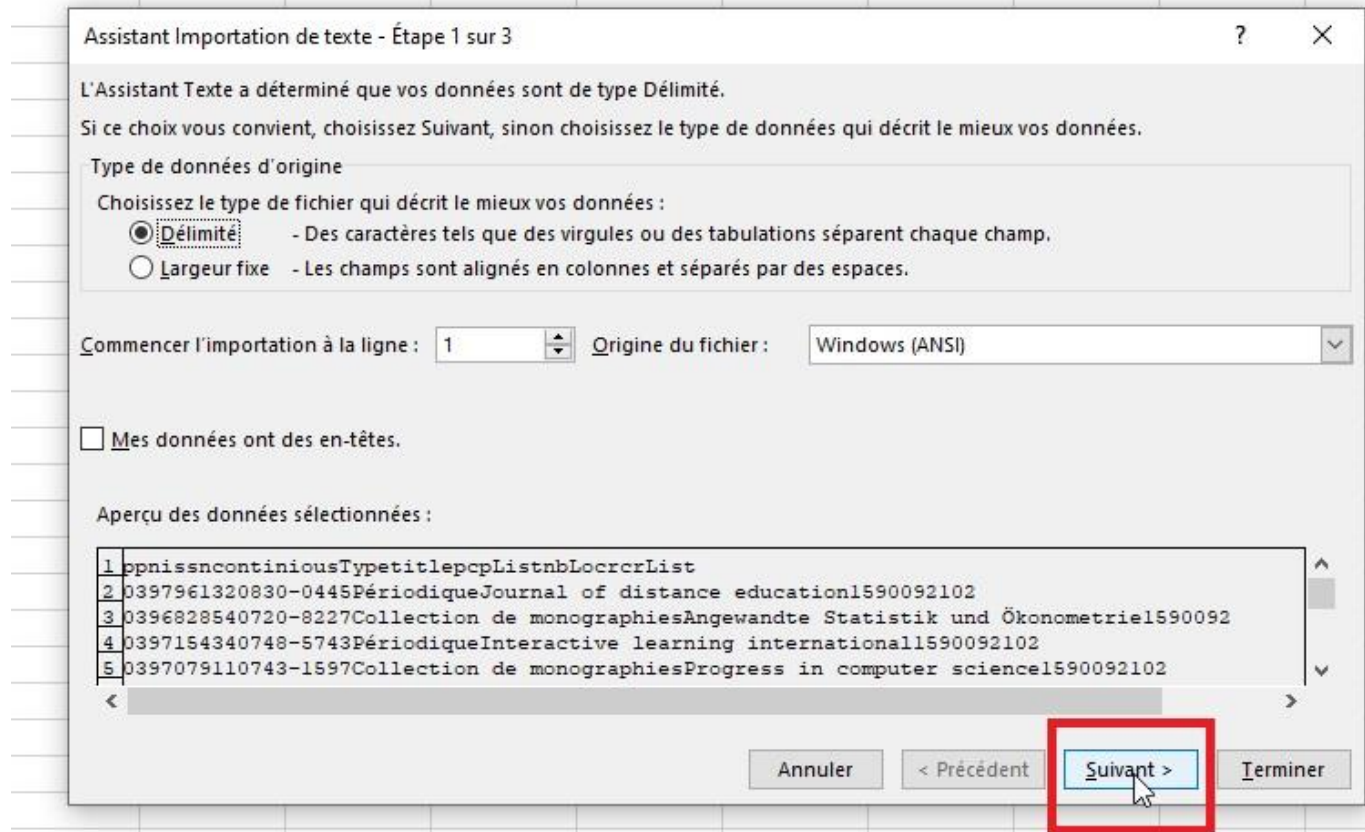
9-Cliquer sur « Coller » puis sur « Utiliser l'Assistant Importation de texte... »



## Exporter des données

10-La fenêtre « Assistant Importation de texte » s'ouvre

11-Cliquer sur « Suivant »





## Exporter des données

12-Dans les séparateurs, sélectionner uniquement « Tabulation »

13-Cliquer sur « Suivant »

Assistant Importation de texte - Étape 2 sur 3

Cette étape vous permet de choisir les séparateurs contenus dans vos données. Vous pouvez voir les changements sur votre texte dans l'aperçu ci-dessous.

Séparateurs

- Tabulation
- Point-virgule
- Virgule
- Espace
- Autre :

Interpréter des séparateurs identiques consécutifs comme uniques

Identificateur de texte :

Aperçu de données

epn	issn	continiousType	title	ocpList	nbI
039796132	0830-0445	Périodique	Journal of distance education		1
039682854	0720-8227	Collection de monographies	Angewandte Statistik und Ökonometrie		1
039715434	0748-5743	Périodique	Interactive learning international		1
039707911	0743-1597	Collection de monographies	Progress in computer science		1

< >

Annuler < Précédent **Suivant >** Terminer

## Exporter des données

- 12-Mettre chaque colonne en format texte : cliquer sur la colonne puis cliquer sur « Texte ».  
Utiliser la flèche pour aller vers la droite afin de voir chaque colonne  
(Cette étape permet de conserver les « 0 » des PPN.)
- 13-Cliquer sur « Terminer ».

Assistant Importation de texte - Étape 3 sur 3

Cette étape vous permet de sélectionner chaque colonne et de définir le format des données.

Format des données en colonne

Standard  
 Texte  
 Date : JMA  
 Colonne non distribuée

L'option Standard convertit les valeurs numériques en nombres, les dates en dates et les autres valeurs en texte.

Avancé...

Aperçu de données

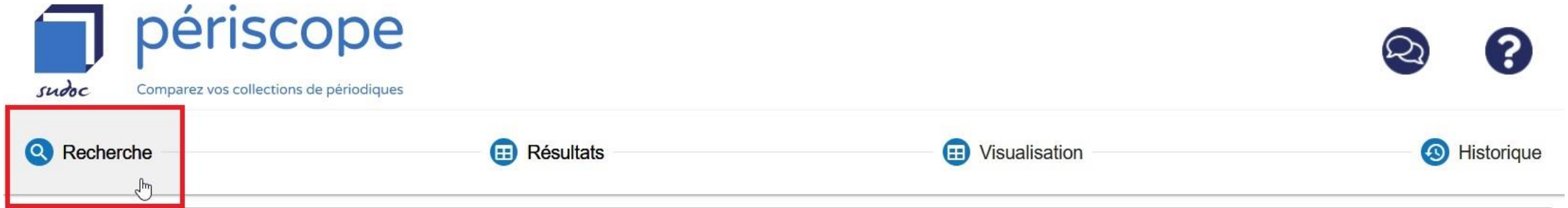
Texte	Texte	Texte	Texte	StandardSta
ppn	issn	continuousType	titre	pcpList nbI
039796132	0830-0445	Périodique	Journal of distance education	1
039682854	0720-8227	Collection de monographies	Angewandte Statistik und Ökonometrie	1
039715434	0748-5743	Périodique	Interactive learning international	1
039707911	0743-1597	Collection de monographies	Progress in computer science	1

Annuler < Précédent Suivant > Terminer

## Navigation générale

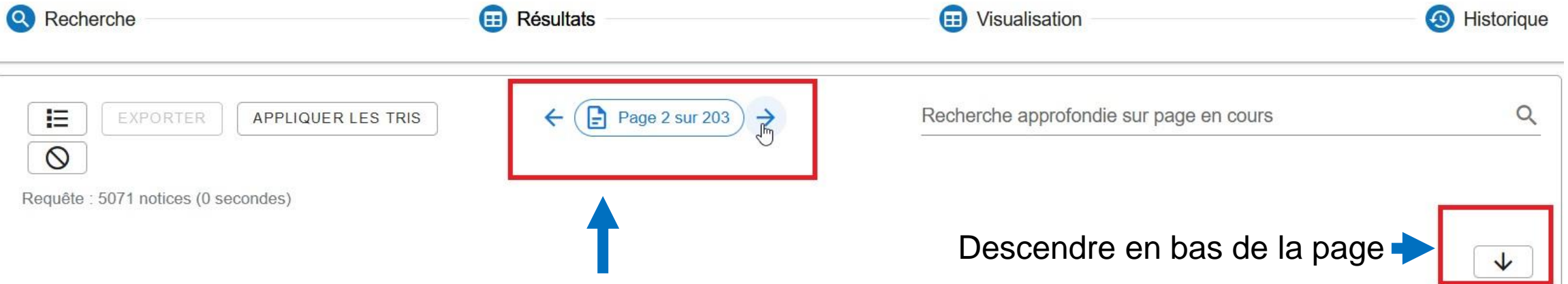
La navigation se fait dans la barre en haut.

Les onglets cliquables apparaissent en grisé lorsqu'on passe la souris dessus.



## Navigation sur la page « Résultats »

En haut de page :



The screenshot shows the top navigation bar with four tabs: Recherche, Résultats, Visualisation, and Historique. Below the tabs, there are several action buttons: a list icon, EXPORTER, APPLIQUER LES TRIS, and a refresh icon. A central navigation bar contains a left arrow, a document icon with the text 'Page 2 sur 203', and a right arrow. A red box highlights this central navigation bar, with a blue arrow pointing to it from the text 'Naviguer entre les différentes pages de résultats.' below. To the right, there is a search bar with the text 'Recherche approfondie sur page en cours' and a search icon. A red box highlights a 'Descendre en bas de la page' button with a downward arrow, with a blue arrow pointing to it from the text 'Descendre en bas de la page' to its left. Below the search bar, the text 'Requête : 5071 notices (0 secondes)' is visible.

Naviguer entre les différentes pages de résultats.

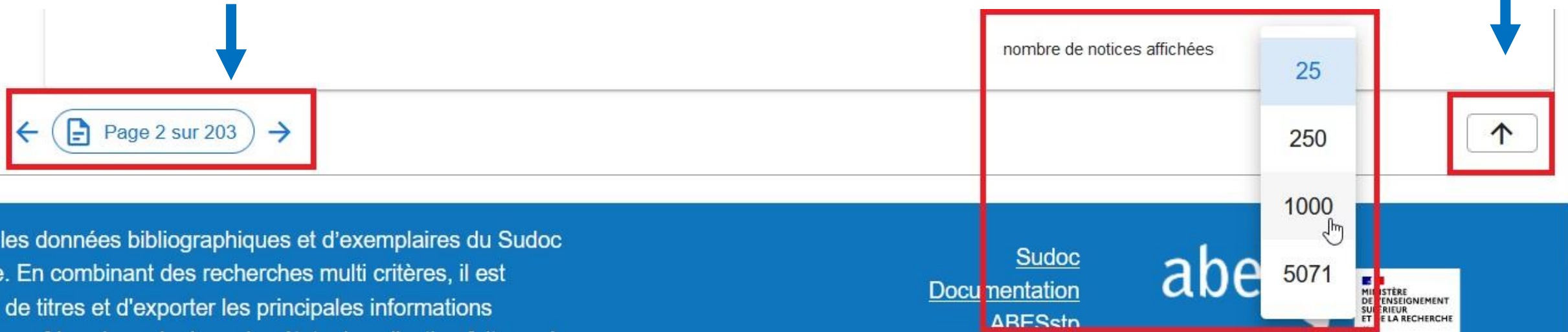
Descendre en bas de la page



## Navigation sur la page « Résultats »

En bas de page :

Naviguer entre les différentes pages de résultats.



The screenshot shows the bottom navigation bar of a search results page. On the left, a button labeled "Page 2 sur 203" with left and right arrows is highlighted with a red box and a blue arrow pointing down. On the right, a "nombre de notices affichées" dropdown menu is highlighted with a red box and a blue arrow pointing down. The dropdown menu is open, showing options: 25 (selected), 250, 1000, and 5071. A mouse cursor is hovering over the 1000 option. To the right of the dropdown, a button with an upward arrow is highlighted with a red box and a blue arrow pointing down. The background of the page is blue with white text and logos for Sudoc, Documentation, ARESstn, abe, and the Ministère de l'Enseignement Supérieur et de la Recherche.

Aller en haut de la page

Choisir le nombre de notices affichées sur une page.  
Il est possible d'afficher l'ensemble des notices sur une même page

**Tutoriel :**

<https://moodle.abes.fr/course/view.php?id=160>

**Documentation :**

Interface PÉRISCOPE : <https://documentation.abes.fr/aideperiscope/>

Guichet d'assistance Abesstp : <https://stp.abes.fr/node/3?origine=periscope-pcp>

Pour demander de l'aide, informer d'un dysfonctionnement technique, d'un problème de recherche...



## À vous de jouer !

### Exercice 1 :

**Quel est l'Unica le plus ancien dans le Plan de conservation partagée Nord-Pas-de-Calais ?**

### Exercice 2 :

- 1. Afficher les titres communs aux PCP Arts du spectacle et aux PCP Nord-Pas-de-Calais**
- 2. A partir de cette liste, afficher le titre commençant par la lettre I le plus ancien**
- 3. Quel titre précède ce titre ?**

### Exercice 3 :

- 1. Rechercher les titres en espéranto dans le Plan de conservation partagée Nord-Pas-de-Calais**
- 2. Rechercher tous les journaux en espéranto présents dans le catalogue du Sudoc**

### Exercice 4 :

- 1. Combien de titres ont en commun le Conservatoire Botanique National de Bailleul (CBNB) et Lilliad (Villeneuve d'Ascq) ?**
- 2. Parmi ces titres, lesquels font partie du PCGEO ?**
- 3. Pour le titre en 1<sup>er</sup> résultat, quel établissement gagnerait à intégrer le PCGEO afin de constituer une collection complète pour ce titre à l'échelle de la France ?**
- 4. Trouver le numéro de téléphone de l'établissement.**



## Correction

### Exercice 1 :

**Quel est l'Unica le plus ancien dans le Plan de conservation partagée Nord-Pas-de-Calais ?**

- 1-Activer le bloc « PCPP régionaux » et cocher « Nord-Pas-de-Calais »
- 2-Cliquer sur « Rechercher »
- 3-Sur la page « Résultats », cliquer sur « Localisations » puis cliquer sur « Date début »
- 4-Cliquer sur « Appliquer les tris »

### Exercice 2 :

**1. Afficher les titres communs aux PCP Arts du spectacle et aux PCP Nord-Pas-de-Calais**

- 1-Activer le bloc « PCPP thématiques » et cocher « Arts du spectacle »
- 2-Activer le bloc « PCPP régionaux » et cocher « Nord-Pas-de-Calais »
- 3-Sélectionner l'opérateur booléen « Et » à gauche de l'écran
- 4-Cliquer sur « Rechercher »

**2. A partir de cette liste, afficher le titre commençant par la lettre I le plus ancien**

- 1-Sur la page « Résultats », cliquer sur « Date début » puis cliquer sur « Titre »
- 2-Cliquer sur « Appliquer les tris »

## Correction

### 3. Quel titre précède ce titre ?

- 1- Double-cliquer sur le titre, la page « Visualisation » s'ouvre
- 2- Cliquer sur « Titres liés »



### Exercice 3 :

#### 1. Rechercher les titres en espéranto dans le Plan de conservation partagée Nord-Pas-de-Calais

- 1- Activer le bloc « PCPP régionaux » et cocher « Nord-Pas-de-Calais »
- 2- Cliquer sur « Rechercher »
- 3- Sur la page « Résultats », cliquer sur le filtre « Langue » pour le déplier et cocher « Esperanto »

#### 2. Rechercher tous les journaux en espéranto présents dans le catalogue du Sudoc

- 1- Retourner sur la page « Recherche », réinitialiser la recherche puis activer le bloc « Mots du titre » et taper « \* »
- 2- Activer le bloc « Langue » et taper « Esperanto »
- 3- Sélectionner l'opérateur booléen « Et » à gauche sur l'écran
- 5- Cliquer sur « Rechercher »
- 6- Cliquer sur le filtre « Type de document » et cocher « Journal »

## Correction

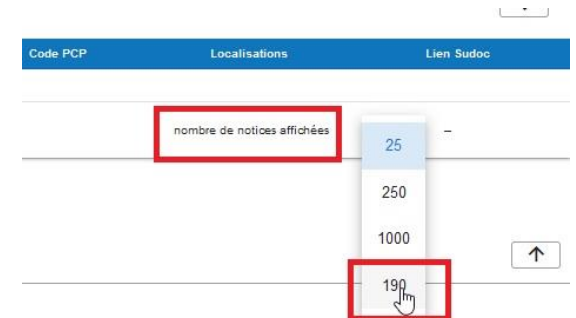
### Exercice 4 :

#### 1. Combien de titres ont en commun le Conservatoire Botanique National de Bailleul (CBNB) et Lilliad (Villeneuve d'Ascq) ?

- 1-Activer le bloc « RCR »
- 2-Taper « 590435101 » et « 590092102 » dans la barre de recherche « RCR »
- 3-Sélectionner l'opérateur booléen « Et » dans « Entre RCR »
- 4-Cliquer sur « Rechercher »

#### 2. Parmi ces titres, lesquels font partie du PCGEO ?

- 1-Sur la page « Résultats », taper « pcgeo » dans la barre de « recherche approfondie sur page en cours »
- 2-Sélectionner le nombre total de notices affichées (en bas de page)



#### 3- Pour le titre en 1<sup>er</sup> résultat, quel établissement gagnerait à intégrer le PCGEO afin de constituer une collection complète pour ce titre à l'échelle de la France ?

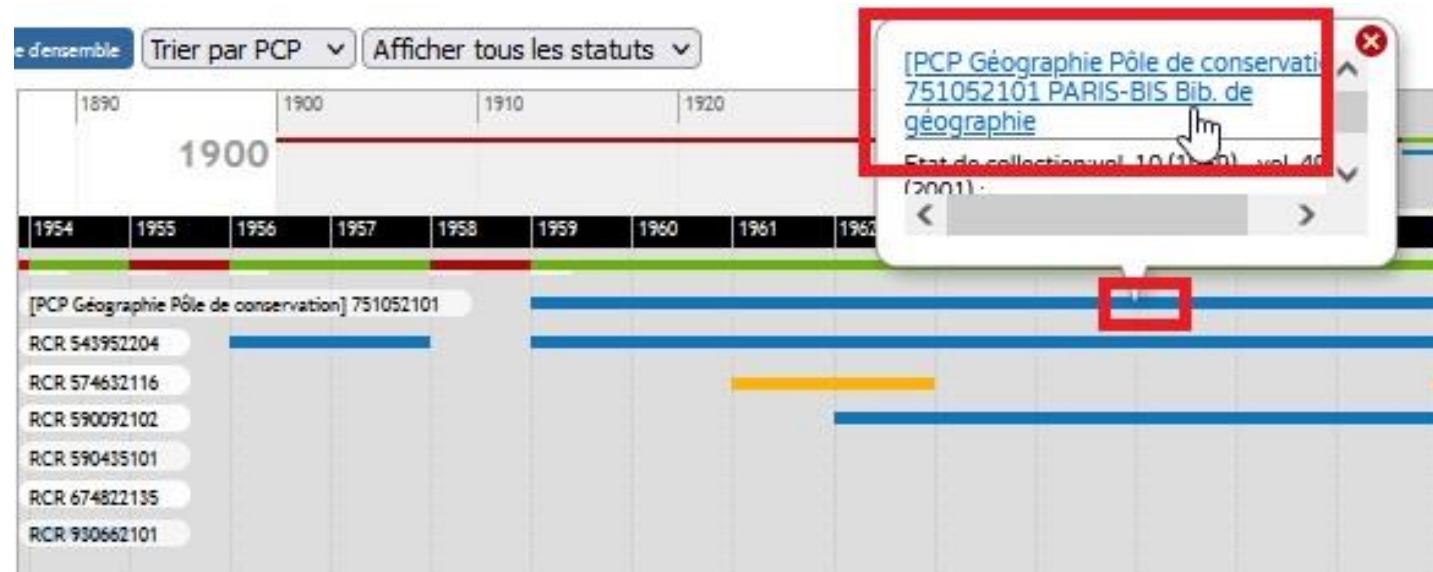
- 1-Double-cliquer sur le titre
- 2-Sélectionner l'ensemble des établissements possédant le titre
- 3-Glisser la frise chronologique pour voir les collections sans lacunes
- 4-Trier par date
- 5- Choisir le RCR ayant la collection la plus étendue



## Correction

### 4- Trouver le numéro de téléphone de l'établissement.

1- Cliquer sur la ligne de l'établissement dans la frise chronologique puis sur le lien de la bibliothèque, la fiche descriptive s'ouvre.



The screenshot shows a library catalog interface with a chronological timeline and a list of records. The timeline is centered on the year 1900, with markers for 1890, 1900, 1910, and 1920. Below the timeline, a list of records is displayed, including RCR 543952204, RCR 574632116, RCR 590092102, RCR 590435101, RCR 674822135, and RCR 930662101. A tooltip is visible over the timeline, containing the text: "[PCP Géographie Pôle de conservati 751052101 PARIS-BIS Bib. de géographie]". A red box highlights the link "751052101 PARIS-BIS Bib. de géographie" in the tooltip. Another red box highlights the record "[PCP Géographie Pôle de conservation] 751052101" in the list below.