

29/11/2023



cidemis

&

le circuit ISSN

29/11/2023

Le circuit ISSN

Les ressources continues

Ressources, sur tout support, dont la publication se poursuit au cours du temps sans que la fin soit prédéterminée.

Publication en série : ensemble non fini de documents ayant une parution successive sous un même titre et une durée non déterminée :

- ✓ périodiques (journaux, revues, etc.),
- ✓ publications annuelles (rapports, annuaires, répertoires, chronologies, etc.),
- ✓ mémoires, comptes rendus, actes de société,
- ✓ collections de monographies.



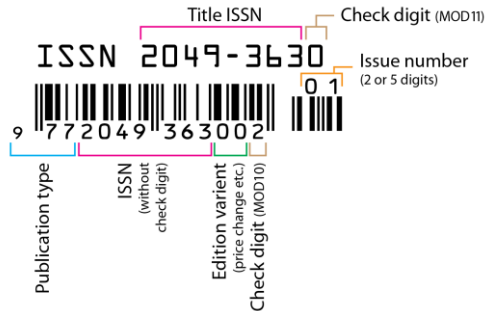
Image par Elias de Pixabay

Ressource intégratrice : ressource bibliographique augmentée ou modifiée par des mises à jour qui ne restent pas distinctes mais qui sont intégrées à l'ensemble de la ressource. Les ressources intégratrices peuvent être finies ou continues.

Les ressources intégratrices comprennent :

- ✓ les publications à feuillets mobiles à mise à jour
- ✓ les sites Web à mise à jour
- ✓ Les bases de données à mise à jour

L'ISSN



ISSN (International standard serial number) : numéro d'identification d'une ressource continue

Numérotation créée :

- à partir des années 1970 pour l'imprimé
- à la fin des années 1990 pour l'électronique
- pour les titres antérieurs non numérotés dans le registre ISSN : attribution rétrospective de l'ISSN (011\$aISSN) et du titre clé (530 \$aTitre clé)

Si un **même titre existe** sur **différents supports**, chaque support aura un ISSN et un ISSN-L sera créé par le centre ISSN pour lier les différents supports d'un même titre : 011 \$aISSN\$bISSN-L

Un format et des règles de catalogage spécifiques : **Manuel de l'ISSN** <https://www.issn.org/fr/comprendre-lissn/regles-d-attribution/manuel-issn-en-ligne/>

Le registre de l'ISSN

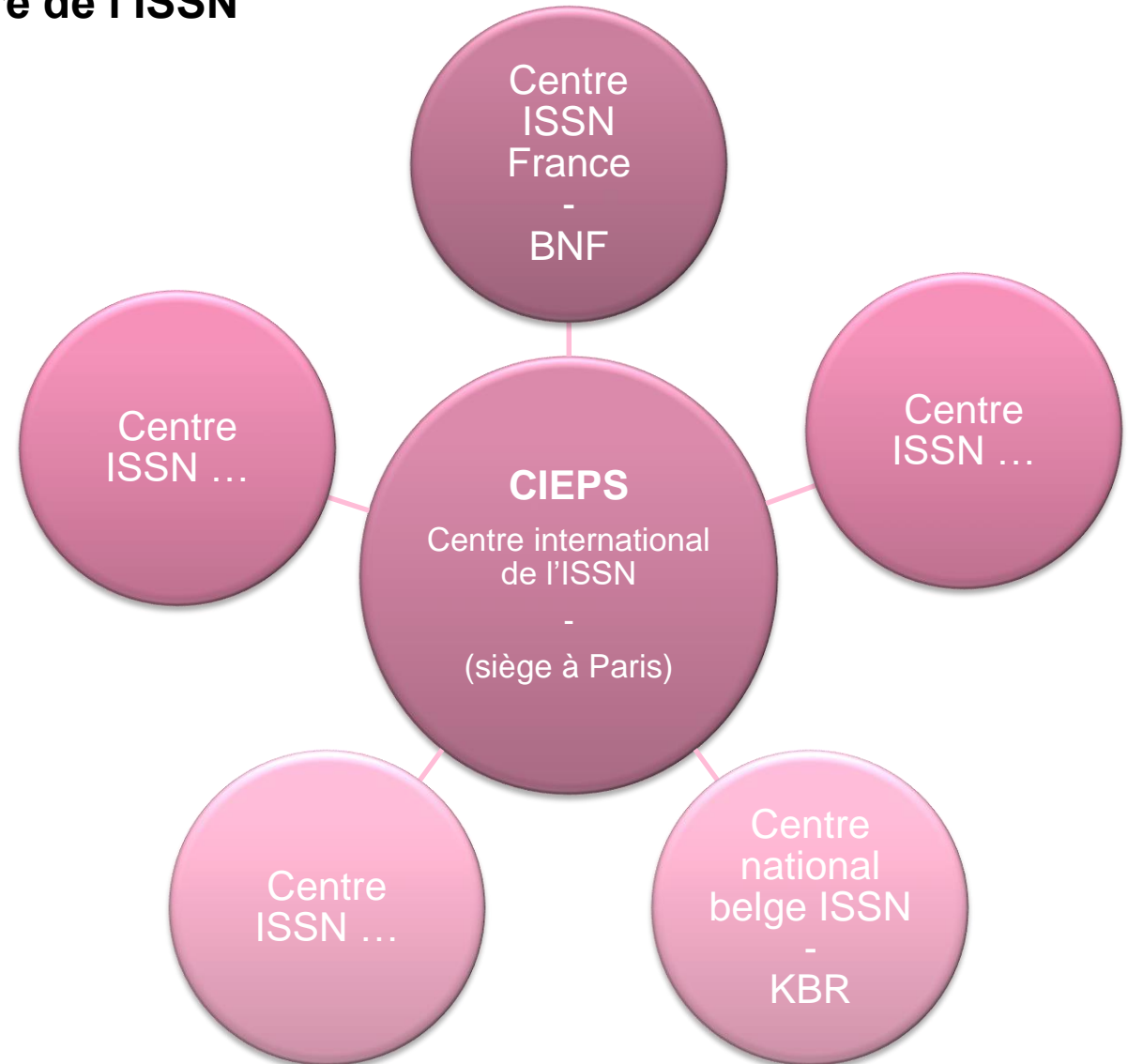
Le CIEPS :

- Maintient et édite le registre de l'ISSN, base bibliographique internationale dédiée aux publications en série :

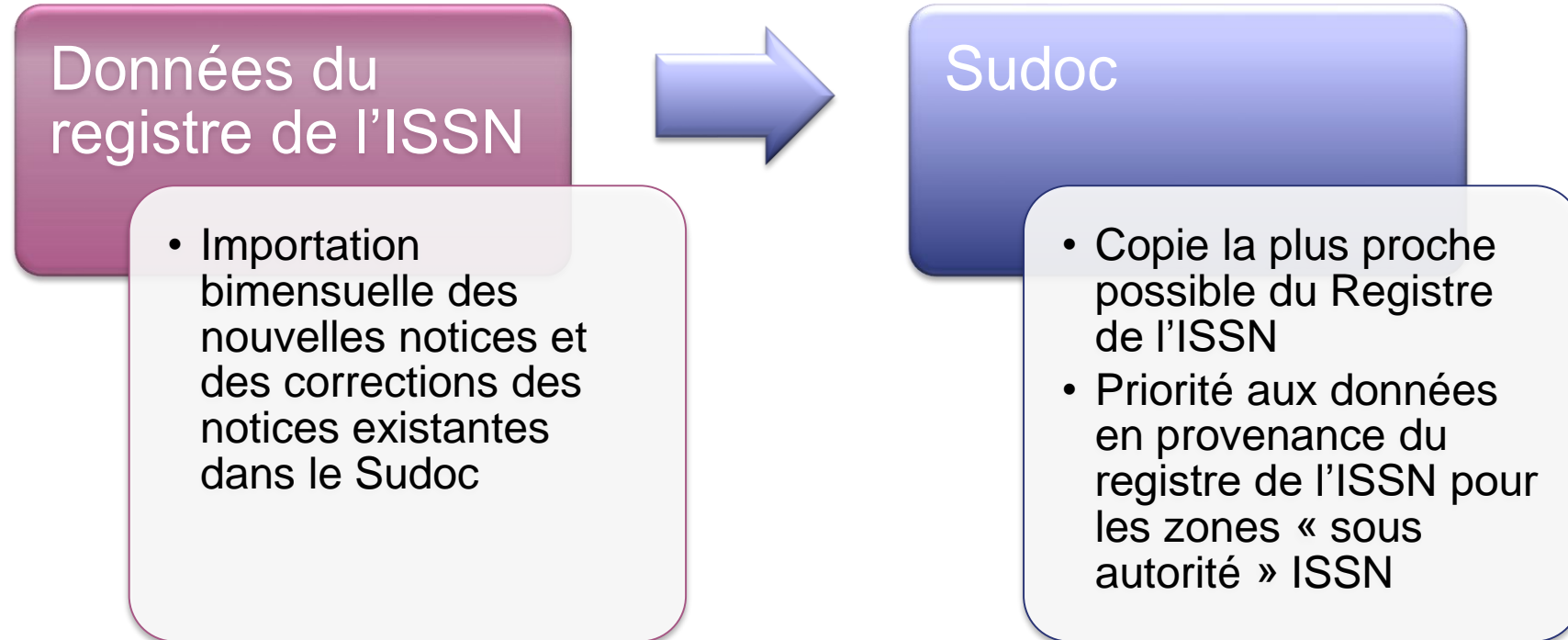
<https://portal.issn.org/>

- Coordonne les activités des **93 centres nationaux ISSN**
- Attribue des ISSN aux publications internationales et aux publications éditées dans les pays qui n'ont pas de centre national ISSN

➤ Des pratiques de catalogage locales parfois hétérogènes



Le registre de l'ISSN & le Sudoc



Le registre de l'ISSN & le Sudoc

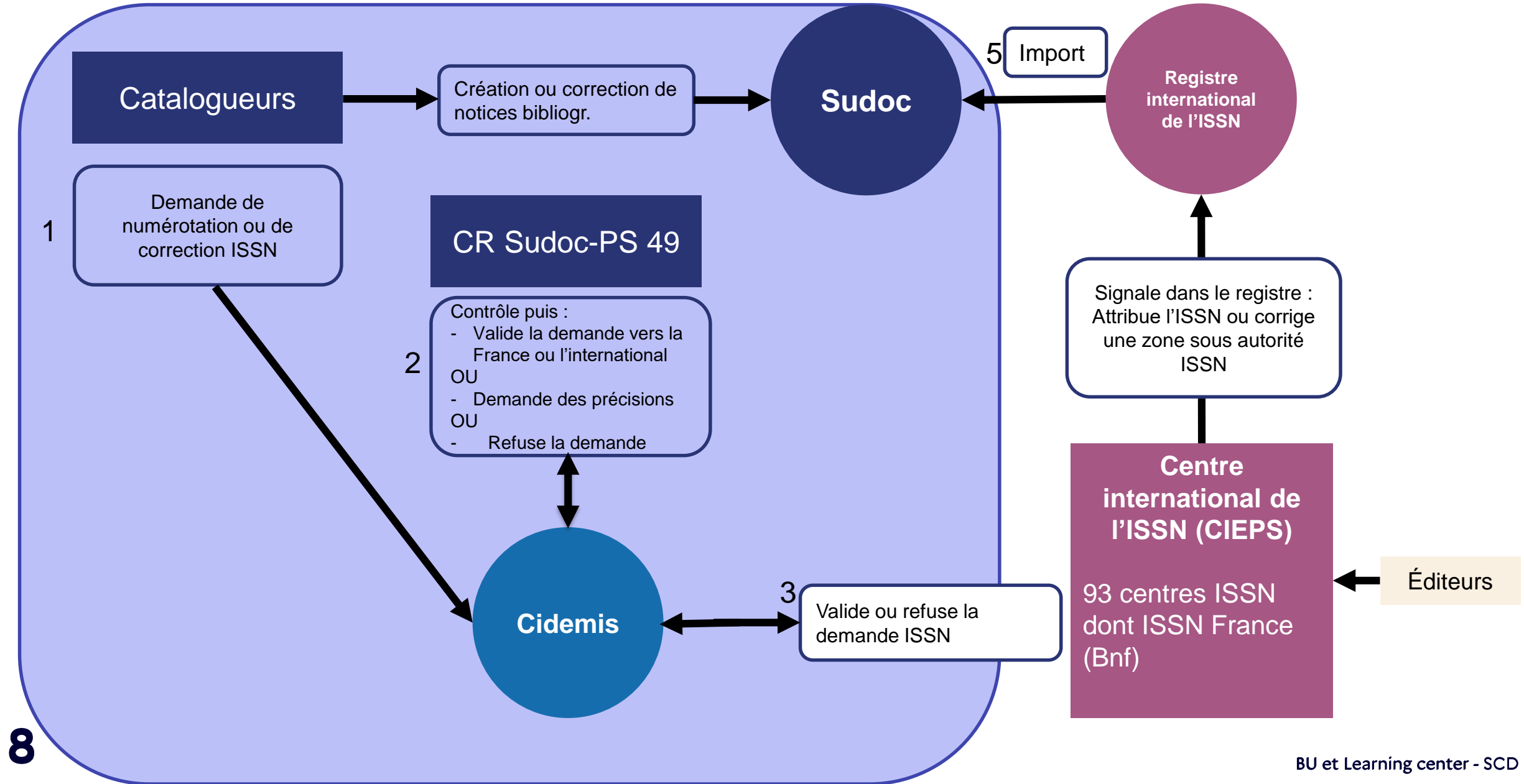
Bibliothèques déployées (réseau sudoc)

- Utilisent WinIBW
- Peuvent créer et modifier les notices bibliographiques & les notices d'exemplaires



- ✓ Créent la notice bibliographique dans WinIBW et réalisent les demandes de numérotation ISSN dans Cidemis
- ✓ Réalisent les demandes de correction des zones « sous autorité » ISSN dans Cidemis
- ✓ Réalisent les corrections des autres zones dans WinIBW

Le circuit ISSN



29/11/2023



cidemis



Cidemis.sudoc.fr

Application Web

- Optimisée Firefox

Interconnexion Sudoc

- Bibliothèques déployées (réseau sudoc) : Login WinIBW

Pour tous les acteurs habilités

- Catalogueur
- CR 49
- CIEPS
- ISSN France

Quand faire une demande de numérotation ?

- ➔ Un titre qui n'a pas encore de numérotation ISSN
- ➔ Un même titre sur des **supports différents**
- ➔ Un même titre avec des **éditions linguistiques différentes**
- ➔ **Modification significative du titre** de la publication
Attention, il arrive parfois que l'éditeur indique sur les fascicules l'issn du titre précédent, alors qu'il aurait dû demander un nouveau issn

Attention pas de changement d'ISSN si :

- Changement d'éditeur commercial
- Changement de lieu de publication
- Changement de périodicité
- Changement de politique éditoriale...

Vérifications avant de réaliser une demande de numérotation

- ✓ **Les périodiques** ne sont pas soumis à un minimum de numéros pour réaliser une demande ISSN
- ✓ S'il s'agit **d'une collection de monographie**, vérifier qu'il s'agit bien d'une collection en vous appuyant sur la page [Collection, domaine, suites fermée](#) du guide méthodologique.
Vérifier que la notice bibliographique de la collection a **au moins 5 notices bibliographiques de monographies** rattachées à la notice de collection avant de faire une demande. Chercher les monographies rattachées à la collection :

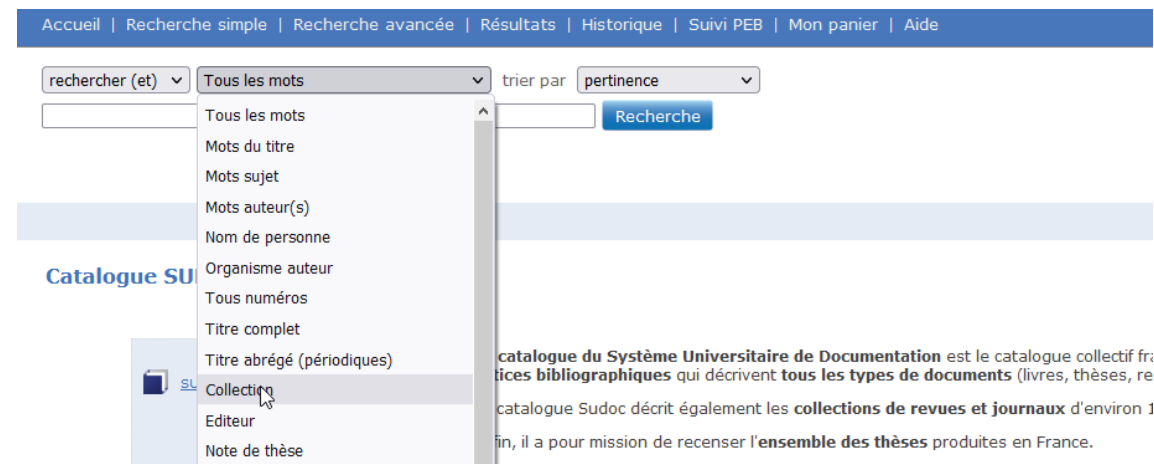
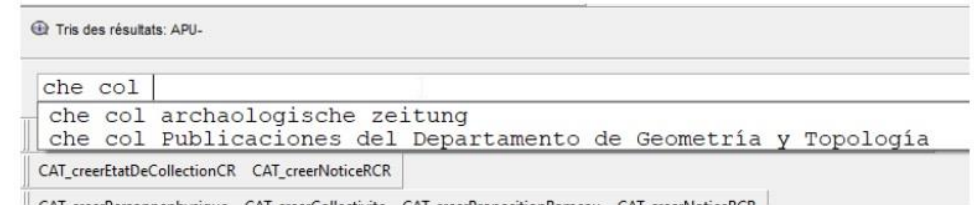
- **Dans WinIBW** : che col + indiquer le titre de la collection

Quand on est sur la notice de la collection, taper la requête che rel pour voir les titres rattachés.

ATTENTION : tous les titres n'ont pas forcément été rattachés.

- **Dans le sudoc** :
Choisir « Collection » + indiquer le titre de la collection

Pour plus de précision, on peut combiner les champs de recherche « Collection » et « Éditeur » dans la recherche avancée.



Vérifications avant de réaliser une demande de numérotation

- ✓ **Vérifier si le document ne relève pas du "hors champ" d'ISSN france** (Ex. : publications à caractère commercial ou publicitaire, publications événementielles, publications internes à un établissement, publications scolaires...). Un ISSN ne peut pas être attribué à ces types de publications.
- ✓ **Vérifier s'il existe déjà un issn** sur <https://portal.issn.org/> et en consultant la notice dans le catalogue de la bibliothèque nationale du pays d'édition :

France : [catalogue de la bnf](#)

Belgique : [catalogue de la KBR](#)

Allemagne : [catalogue de la Deutsche National Bibliothek](#)

Grande-Bretagne : [catalogue de la British Library](#) Etc.

Recherche par ISSN ou par titre :



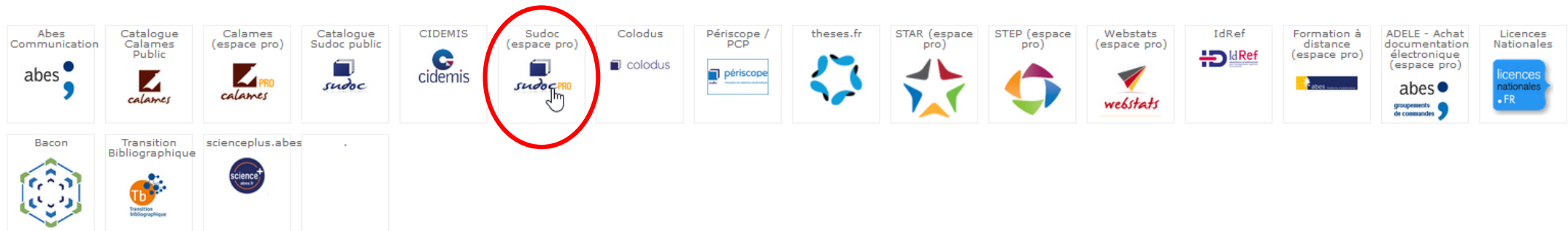
PUBLISHERS' AREA	DISCOVER ISSN SERVICES	SEARCH OPEN ACCESS RESOURCES	KEEPERS REGISTRY
<input type="text" value="ALL, ISSN, Title"/>		<input type="text" value="All"/>	
		<input type="text" value="All"/>	
		<input type="text" value="ISSN"/>	
		<input type="text" value="Title"/>	

Vérifications avant de réaliser une demande de numérotation

Si la notice est présente dans le registre de l'ISSN, faire une demande d'importation de la notice dans le catalogue du Sudoc via le guichet d'assistance ABES stp :

<https://stp.abes.fr/assistance/domaines/2114>

Sélectionner l'application « Sudocpro » :



puis le domaine « Demande d'import ISSN »





Vérifications avant de réaliser une demande de numérotation

- ✓ **Contrôler la qualité de la notice bibliographique et compléter la notice si nécessaire :** complétude de la notice, vérification des données codées, des liens, de 102 \$a, de la concordance 008/110\$a, présence des zones 606 et 608...

Les demandes de numérotation sont envoyées vers le centre ISSN responsable à partir de la zone 102\$a non répétable.

La zone 102\$a comporte le premier lieu d'édition de la publication

Éditeur multinational : indiquer le code ZZ

Éditeurs multiples : en cas de co-édition, c'est le premier éditeur ou l'éditeur mis en évidence par la typographie qui détermine le pays de publication

- ✓ **Vérifier l'absence de doublon de notice bibliographique dans WinIBW (che isn, che mti)**

Faire une demande de numérotation

Trouver le ppn (numéro d'identification de la notice) d'un titre sur une notice au sudoc :

Accueil | Recherche simple | Recherche avancée | **Résultats** | Historique | Suivi PEB | Mon panier | Aide

rechercher (et) ▼ ISSN périodiques ▼ trier par pertinence ▼

ppn 036846295

Liste des résultats | Notice détaillée | Où trouver ce document ?

rechercher (et) ppn 036846295 | 1 résultat(s)

Prêt Entre Bibliothèques

[Prêt](#)
[Photocopie](#)

Services

 [Mon panier / Export](#)

Liens

[notices liées](#)

1

 **Identifiant pérenne de la notice :** <https://www.sudoc.fr/036846295>

Type(s) de contenu (modes de consultation) : Texte

Titre : [Journal officiel](#) / Société des Nations

Alphabet du titre : latin

Auteur(s) : [Société des Nations](#). Éditeur scientifique

Date(s) : 1920?

Numérotation : [Année]1(1920)-année 21(1940)

Langue(s) : français

Pays : Pays multiples

Périodicité : mensuel

Editeur(s) : [Geneve](#) : [éditeur inconnu], 1920-1940

Faire une demande de numérotation

Cliquer ici
pour
effectuer
une
demande



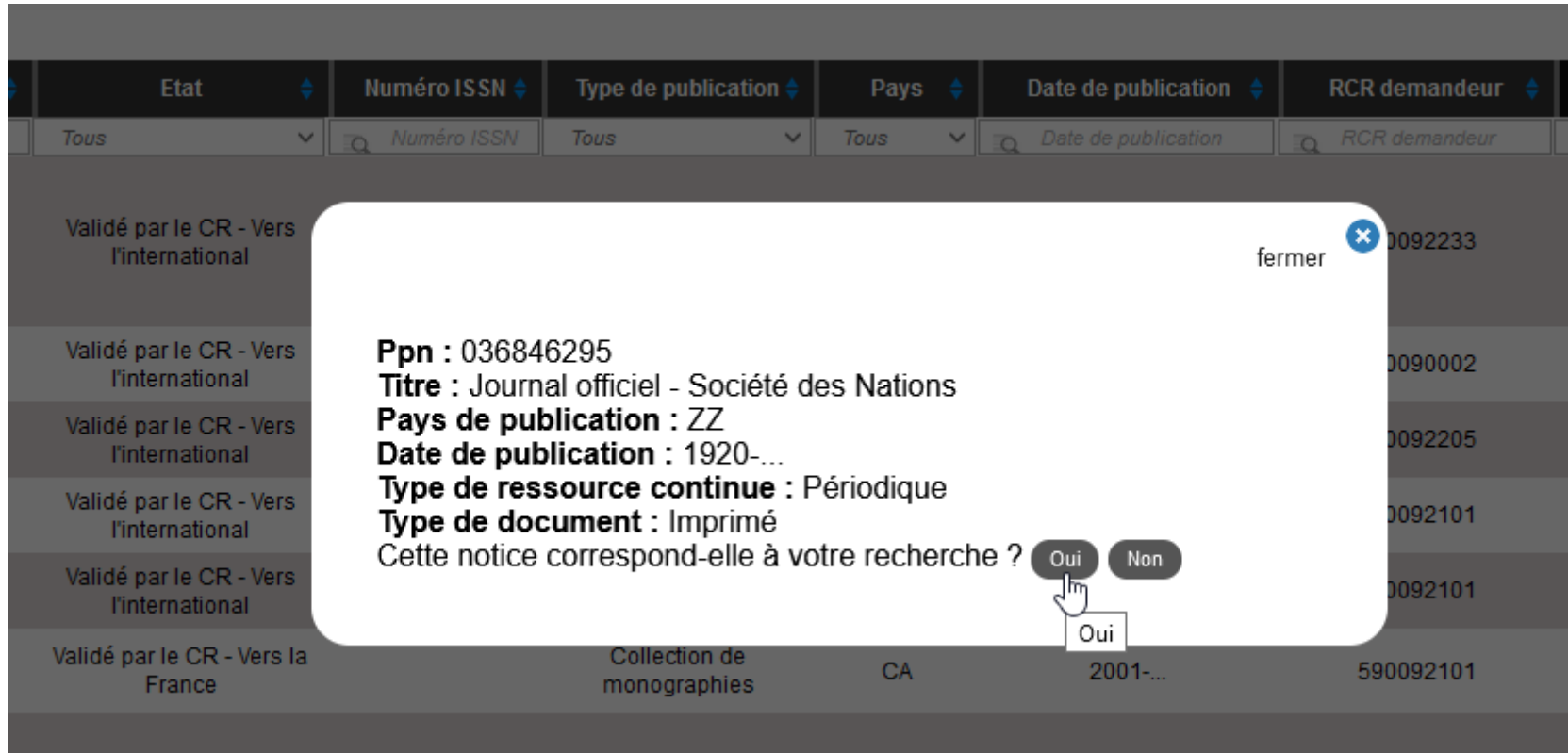
The screenshot shows the 'cidemis' interface. At the top left, there is a menu icon. Below it, a search bar with the text 'Chercher' and a dropdown menu set to 'Afficher 25 demandes'. There are two checkboxes: 'Demandes terminées' and 'Demandes archivées'. The main section is titled 'Nouvelle demande' and contains a dropdown menu set to 'numérotation', a text input field with 'ppn 036846295', and a green arrow button. Below this, there is a date field: 'Date de la dernière synchronisation avec le POC: 10/02/2022 09:41:58'. On the right side, a table is partially visible with columns 'Numéro ISSN' and 'Type de publication'. The table has two rows with 'Périodique' as the publication type. Below the table, there is a row with the following data: 'NUM', '61817', 'Series on Japanese Life and Culture Series', '01381284X', 'Validé par le CR - Vers l'international', and 'Collection de monographies'.

Entrer le ppn de la notice concernée puis valider en cliquant sur la flèche verte

Faire une demande de numérotation

Cidemis a trouvé la notice

Vérifier qu'il s'agit de la bonne notice puis valider



The screenshot shows a library catalog interface with a confirmation dialog box overlaid. The dialog box contains the following information:

- Ppn :** 036846295
- Titre :** Journal officiel - Société des Nations
- Pays de publication :** ZZ
- Date de publication :** 1920-...
- Type de ressource continue :** Périodique
- Type de document :** Imprimé

The dialog box asks: "Cette notice correspond-elle à votre recherche ?" and provides two buttons: "Oui" (Yes) and "Non" (No). A mouse cursor is pointing at the "Oui" button, and a tooltip with the text "Oui" is visible below it. The dialog box also has a "fermer" (close) button in the top right corner.

The background shows a table with columns: Etat, Numéro ISSN, Type de publication, Pays, Date de publication, and RCR demandeur. The table contains several rows of data, including one row with the following values: "Validé par le CR - Vers la France", "Collection de monographies", "CA", "2001-...", and "590092101".



Faire une demande de numérotation

Formulaire de demande de Numérotation

Indiquer en commentaires toutes informations utiles à la demande. Par exemple, pour les titres publiés en France, mettre le numéro de notice du titre au catalogue de la BNF (FRBNFXXXXXXXX).

Ajouter les scans des pages de la ressource continue. Le fichier se renomme tout seul lorsqu'on enregistre la demande.

Cliquer ici, si vous n'avez pas terminé votre demande. Vous pourrez la modifier par la suite.

Informations sur la demande

Etat de la demande : A valider par le catalogueur
 Date de création : 10-02-2022
 Date de modification : 10-02-2022
 RCR demandeur : 590092101
 Créateur de la demande : JULIETTE ITSWEIRE
 Rôle du créateur de la demande : Catalogueur

Informations sur la notice

Ppn de la notice concernée : [036846295](#)
 Type de document : Imprimé
 Type de ressource continue : Périodique
 Titre : Journal officiel - Société des Nations
 Pays de publication : ZZ
 Date de publication : 1920-...

Commentaires

Merci de ne pas entrer de données à caractère personnel dans le champ "commentaires"

FRBNF32870035

Visible par ISSN/CIEPS

Justificatif(s)

Parcourir... ppn 036846295.pdf Supprimer

Ajouter justificatif

Enregistrer Valider Revenir au tableau de bord

Cliquer ici pour envoyer votre demande au CR 49. Vous ne pourrez plus modifier votre demande.

Faire une demande de numérotation

Recherche avancée du catalogue de la BNF : <https://catalogue.bnf.fr/recherche-avancee.do?pageRech=rav>

Trouver le numéro de notice d'un titre sur une notice de la BNF :

Notice de périodique

Notice Au format public ▼

Type(s) de contenu et mode(s) de consultation : Texte noté : sans médiation

Titre(s) : Société des nations. Journal officiel [Texte imprimé]

Numérotation : 1920-1946 (n° 1-195)

Publication : Genève : [s.n. ?]

Note(s) : Le titre peut se lire aussi : "Journal officiel de la Société des Nations". - Titre angl. : "League of nations. Official journal". - Pour le suppl. voir la notice suivante

Description matérielle : In-fol

Autre(s) auteur(s) : [Société des Nations](#) ☰

Autre(s) forme(s) du titre :

- Autre forme du titre : Journal officiel de la Société des Nations
- Autre forme du titre : League of nations. Official journal

Identifiant de la notice : ark:/12148/cb328700354

Notice n° : FRBNF32870035

Vérifications avant de réaliser une demande de correction

Une demande de correction **s'applique uniquement aux notices ISSN**

✓ **Vérifier que la notice est bien une notice ISSN**

Une notice ISSN comporte ces zones obligatoires :

011 : ISSN

035 : Identifiant de la notice dans un autre système (ISSN)

530 : Titre clé

801 : Source de catalogage

802 : Centre ISSN

Identifiant pérenne de la notice :	https://www.sudoc.fr/038314487
Type(s) de contenu (modes de consultation) :	Texte
Titre :	Bulletin officiel / Ministère de la culture et de la communication
Alphabet du titre :	latin
Auteur(s) :	France, Ministère de la culture et de la communication (1986-1988) , Directeur de publication
Date(s) :	1986-1988
Numérotation :	N° 33 (1986, mars/avr.)-N° 46 (1988, mai/juin)
Langue(s) :	français
Pays :	France
Périodicité :	inconnue
Editeur(s) :	Paris : Ministère de la culture et de la communication , 1986-1988
ISSN :	0995-5343
Notes :	Bimestriel
Suite de :	Bulletin officiel - Ministère de la culture, ISSN 0241-9157
Devient :	Bulletin officiel - Ministère de la culture, de la communication, des grands travaux et du Bicentenaire, ISSN 0994-1134
Titre clé :	Bulletin officiel - Ministère de la culture et de la communication (1986)
Titre abrégé :	Bull. off. - Minist. cult. commun. (1986)
Sujets :	France, Ministère de la culture et de la communication (1986-1988) Politique culturelle -- France Art Art -- Politique publique
Forme ou Genre :	Périodiques
Origine de la notice :	ISSN
Liens externes	
Catalogue Général de la BnF :	Voir la notice BnF
Worldcat :	474332592

Si une des « zones système ISSN » manque, vérifier que la notice est présente dans le Registre de l'ISSN et faire une demande d'import via le guichet d'assistance ABES stp avant de faire la demande de correction dans Cidemis :

<https://stp.abes.fr/assistance/domaines/2114>

Vérifications avant de réaliser une demande de correction

- ✓ Vérifier que la demande porte bien sur une zone dite « sous autorité » ISSN :

http://documentation.abes.fr/sudoc/manuels/contrôle_bibliographique/circuit_signalement_rc/index.html#CorrectionZoneAutoriteISSN

Sur une notice sudoc, voici les zones pour lesquelles il est nécessaire de faire une demande de correction via Cidemis (encadrées en rouge)

Pour le détail des zones, voir le document **Zones sous autorité ISSN**

Identifiant pérenne de la notice :	https://www.sudoc.fr/038314487
Type(s) de contenu (modes de consultation) :	Texte
Titre :	Bulletin officiel / Ministère de la culture et de la communication
Alphabet du titre :	Latin
Auteur(s) :	France. Ministère de la culture et de la communication (1986-1988) . Directeur de publication
Date(s) :	1986-1988
Numérotation :	N° 33 (1986, mars/avr.)-N° 46 (1988, mai/juin)
Langue(s) :	français
Pays :	France
Périodicité :	inconnue
Editeur(s) :	Paris : Ministère de la culture et de la communication , 1986-1988
ISSN :	0985-5343
Notes :	Bimestriel
Suite de :	Bulletin officiel - Ministère de la culture, ISSN 0241-9157
Devient :	Bulletin officiel - Ministère de la culture, de la communication, des grands travaux et du Bicentenaire, ISSN 0994-1134
Titre clé :	Bulletin officiel - Ministère de la culture et de la communication (1986)
Titre abrégé :	Bull. off. - Minist. cult. commun. (1986)
Sujets :	France. Ministère de la culture et de la communication (1986-1988)



Vérifications avant de réaliser une demande de correction

En dehors des zones « sous autorité » ISSN : pas de demandes de correction ISSN.

Les zones suivantes sont corrigées par le catalogueur dans le but d'enrichir la notice :

207 Numérotation de la 1^{ère} livraison à la dernière

3XX Notes

51X, 532 Variantes de titres

606 Indexation sujet Rameau

608 Indexation forme (**\$302724640X**Périodiques ou **\$3027444929**Collections éditoriales)

700/701/710/711/712 Collectivité auteur

... etc.

Faire une demande de correction

Cliquer ici pour effectuer une demande



The screenshot shows the Cidemmis web interface. At the top, there is a search bar and a dropdown menu set to 'Afficher 25 demandes'. Below this, there are checkboxes for 'Demandes terminées' and 'Demandes archivées'. The main form is titled 'Nouvelle demande' and has a dropdown menu currently set to 'correction'. To the right of the dropdown is a text input field containing 'ppn 187212112' and a green arrow button. Below the dropdown, there are options for 'numérotation' and 'correction'. A blue arrow points to the 'correction' option in the dropdown menu. Another blue arrow points to the green arrow button. A third blue arrow points to the 'ppn 187212112' input field.

Choisir « correction » dans le menu déroulant

Entrer le ppn de la notice concernée puis valider en cliquant sur la flèche verte

Les zones qui proviennent du registre de l'ISSN dans la notice sudoc sont écrasées à chaque modification dans le registre ISSN.

Si l'une de ces zones est à modifier, il faut faire une demande de correction dans Cidemmis et ne pas réaliser la correction dans le sudoc. Faire autant de demandes de correction que de zones à corriger.

Faire une demande de correction

Formulaire de demande de Correction

Choisir la zone à corriger

Faire une demande de numérotation par zone à corriger

Indiquer en commentaires toutes informations utiles à la demande. Pour les titres publiés en France, mettre le numéro de notice de la BNF.

Ajouter les scans des pages de la ressource continue. Le fichier se renomme tout seul lorsqu'on enregistre la demande.

Cliquer ici, si vous n'avez pas terminé votre demande. Vous pourrez la modifier par la suite.

Informations sur la demande

Etat de la demande : A valider par le catalogueur
 Date de création : 10-02-2022
 Date de modification : 10-02-2022
 RCR demandeur : 590092101
 Créateur de la demande : JULIETTE ITSWEIRE
 Rôle du créateur de la demande : Catalogueur

Informations sur la notice

Ppn de la notice concernée : [187212112](#)
 Type de document : Imprimé
 Type de ressource continue : Périodique
 Titre : Revue du crieur
 ISSN : 2428-4068
 Pays de publication : FR
 Date de publication : 2015-...

Zone concernée

440-Devient

Commentaires

Merci de ne pas entrer de données à caractère personnel dans le champ "commentaires"

Tapez votre commentaire ici

Visible par ISSN/CIEPS

Justificatif(s)

Parcourir... Aucun fichier sélectionné. Supprimer

Ajouter j... Aucun fichier sélectionné.

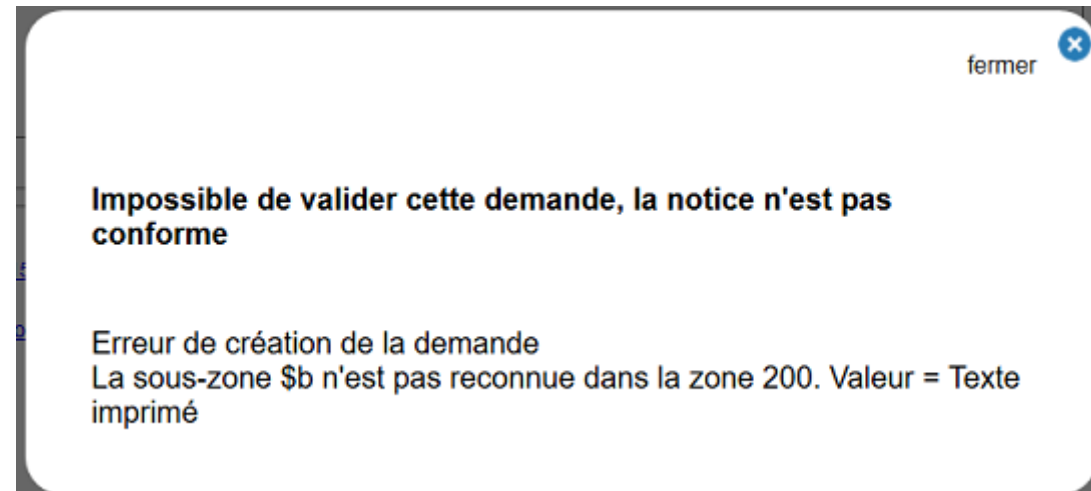
Enregistrer **Valider** Revenir au tableau de bord

Cliquer ici pour envoyer votre demande au CR 49. Vous ne pourrez plus modifier votre demande.

Validation du formulaire de demande

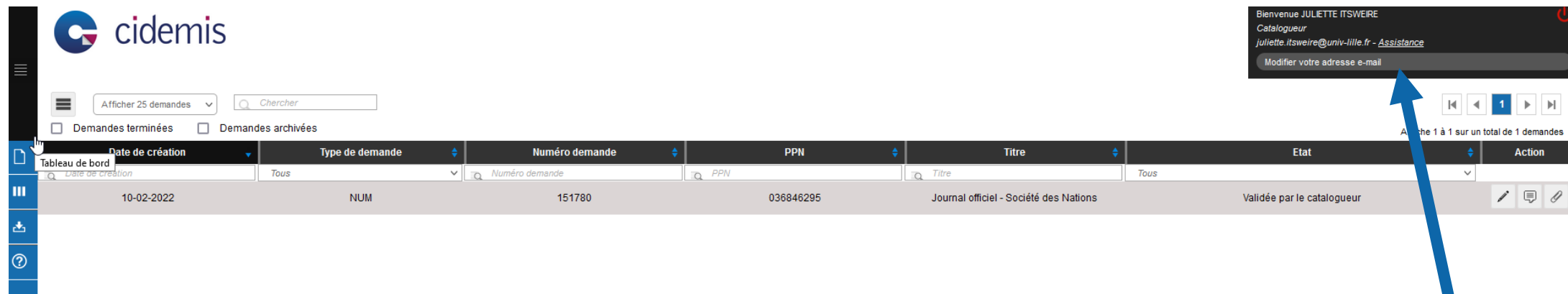
Si un message d'erreur en lien avec la conformité de la notice apparaît lors de la validation de la demande, **la notice doit être modifiée et revalidée dans le Sudoc conformément aux indications du message d'erreur pour pouvoir valider votre demande dans Cidemis.**

- **S'il s'agit d'une zone que vous ne pouvez pas modifier par vous-même**, faire une demande de correction à l'ABES sur le guichet d'assistance ABES stp : <https://stp.abes.fr/assistance/domaines/2114>



Après la demande de numérotation ou de correction

Une fois la demande enregistrée ou validée, elle apparaît dans votre tableau de bord :



The screenshot shows the cideMIS interface. At the top right, a user profile dropdown is open, displaying the name 'JULIETTE ITSWERE', the role 'Catalogueur', and the email 'juliette.itswere@univ-lille.fr - Assistance'. Below the email is a link to 'Modifier votre adresse e-mail'. A blue arrow points from this link down towards the text below.

The main dashboard area features a search bar and a table of requests. The table has the following columns: Date de création, Type de demande, Numéro demande, PPN, Titre, Etat, and Action. The table contains one row with the following data:

Date de création	Type de demande	Numéro demande	PPN	Titre	Etat	Action
10-02-2022	NUM	151780	036846295	Journal officiel - Société des Nations	Validée par le catalogueur	[Edit] [Comment] [Copy]

Ensuite, le CR 49 vérifiera votre demande :

- Soit elle sera validée et envoyée au centre ISSN correspondant
- Soit elle sera refusée par le CR 49 car elle ne correspondra pas aux critères
- Soit le CR 49 demandera des précisions au catalogueur. L'état changera en « En attente de précision du catalogueur. »

Pour être averti des changements d'état de votre demande par mail, vérifiez que vous avez bien renseigné votre adresse mail en haut à droite.

Après la demande de numérotation ou de correction

Lorsque la demande de numérotation ou de correction ISSN est validée par le catalogueur, une zone est ajoutée automatiquement dans la notice bibliographique :

- **Pour une numérotation une zone 301 apparaît** : « Demande de numérotation ISSN en cours (identifiant Cidemis : XXXXXX)
- **Pour une correction autant de zones 830 que de demandes de zones à corriger apparaissent** :
« Demande de correction ISSN en cours pour la zone XXXX (identifiant Cidemis : XXXXXX)

Attention, cette zone n'apparaît pas sur l'interface publique du Sudoc.

Ces zones seront automatiquement effacées lorsque la notice ISSN redescendra dans le Sudoc.

Pour les **collections de monographies avec moins de 5 volumes rattachés**, le catalogueur indique **manuellement** en zone 301 :

301 ##\$aX volumes dans le SUDOC au AAAA-MM-JJ : pas de demande de numérotation



Justificatifs d'une demande ISSN

Toute demande ISSN doit être accompagnée de justificatifs (Les collègues du registre de l'ISSN ne possèdent pas les documents pour effectuer les vérifications).

- Justificatifs à scanner pour réaliser une demande ISSN : voir le document ***Documents à fournir pour les demandes ISSN***

Les scans doivent être de bonne qualité, si possible dans un même fichier au format PDF.

Si vous faites des photos au format jpg, vous pouvez utiliser l'outil <https://smallpdf.com/fr/jpeg-en-pdf> pour regrouper les photos dans un même PDF.

Taille : **max. 20 Mo** par demande

Aide - pièces justificatives à joindre pour une demande de numérotation ISSN :

http://documentation.abes.fr/sudoc/manuels/controle_bibliographique/circuit_signalement_rc/index.html#PiecesJustificativeNUM

**Tutoriel :**

<http://moodle.abes.fr/course/view.php?id=86>

Documentation :

Interface Cidemis : <http://documentation.abes.fr/aidecidemis/index.html>

Circuit de signalement des ressources continues :

http://documentation.abes.fr/sudoc/manuels/controle_bibliographique/circuit_signalement_rc/index.html

Schéma des différents statuts d'une demande dans Cidemis :

http://documentation.abes.fr/sudoc/manuels/controle_bibliographique/circuit_signalement_rc/index.html#ApplicationDeSuiviCidemis

Mode d'emploi ISSN de la BNF à destination des éditeurs : <https://www.bnf.fr/fr/centre-d-aide/issn-mode-demploi>